

PRINCIPALES VARIABLES

TC Oficial: 1003.25 CCL⁽¹⁾: \$ 1,110.17 MEP⁽²⁾: \$ 1,077.60 Brecha: 10.66% Devaluación⁽³⁾: 2.11% Inflación⁽⁴⁾: 2.70% Tasa LeFi: 35% Tasa Badlar: 35.81% Tasa Caución: 32,1%

(1) Promedio a través de GD30. (2) Calculado con GD30. (3) Tasa promedio últimos 5 días (mensual). (4) Inflación mensual de Octubre.

Ticker	Precio	Tipo	TIR	TNA*	Duration	Días al Vto.	Diaria	WTD
TDE25	\$ 1,253.00	Duales (CER)	3.7%	15.3%	0.19	73	0.80%	0.80%

Ticker	Precio	Tipo	TIR	TNA*	Duration	Días al Vto.	Diaria	WTD
TV25	\$ 972.60	Dólar linked	8.80%	34.11%	0.32	132	-1.06%	-1.06%
TZV25	\$ 976.00	Dólar linked	5.20%	0.00%	0.55	223	-0.40%	-0.40%
TZV25	\$ 973.10	Dólar linked	2.57%	0.00%	1.06	391	-1.70%	-1.70%
TZV26	\$ 905.00	Dólar linked	6.40%	0.00%	1.41	588	2.84%	2.84%
TDE25	\$ 1,253.00	Duales (DL)	-68.68%	-84.50%	0.19	73	0.80%	0.80%

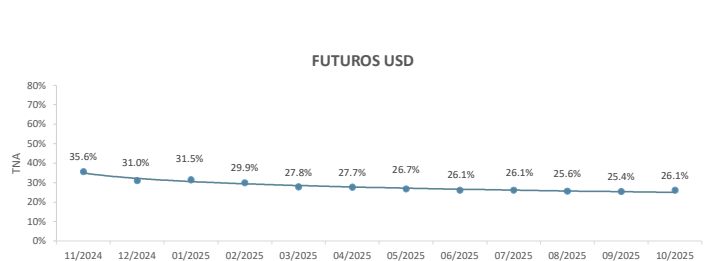
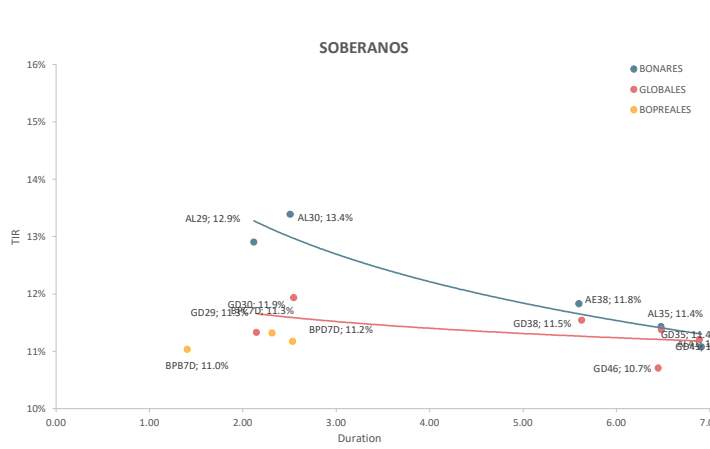
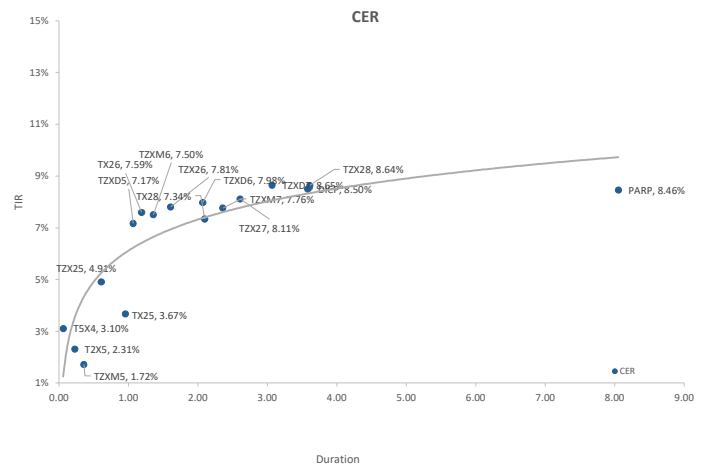
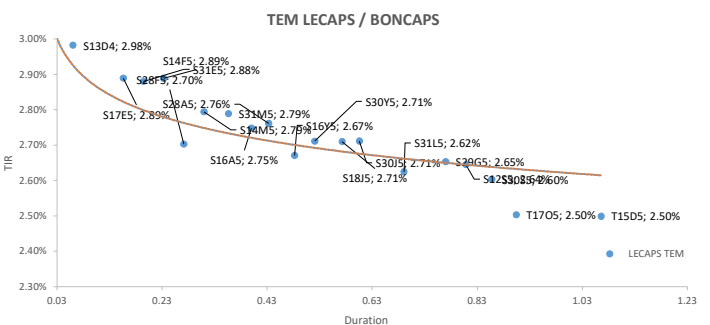
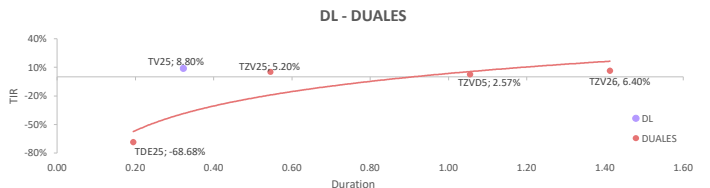
Ticker	Precio	Tipo	TIR	Duration	Diaria	WTD
TSX4	\$ 501.0	CER	3.10%	0.06	0.14%	0.14%
T2X5	\$ 613.3	CER	2.31%	0.22	0.05%	0.05%
TZXM5	\$ 134.9	CER	1.72%	0.36	-0.15%	-0.15%
TZ25	\$ 195.1	CER	4.91%	0.61	-0.23%	-0.23%
TX26	\$ 1,635.0	CER	7.59%	1.19	0.00%	0.00%
TX25	\$ 1,053.0	CER	3.67%	0.95	1.30%	1.30%
TZXD5	\$ 168.1	CER	7.17%	1.07	-0.33%	-0.33%
TZXM6	\$ 131.9	CER	7.50%	1.36	0.04%	0.04%
TZ26	\$ 216.9	CER	7.81%	1.61	-0.18%	-0.18%
TX28	\$ 1,572.0	CER	7.34%	2.09	-0.51%	-0.51%
TZXD6	\$ 154.4	CER	7.98%	2.07	-0.23%	-0.23%
TZXM7	\$ 113.8	CER	7.76%	2.36	0.35%	0.35%
TZX27	\$ 199.7	CER	8.11%	2.61	-0.03%	-0.03%
TZXD7	\$ 140.3	CER	8.65%	3.07	-0.25%	-0.25%
DICP	\$ 37,915.0	CER	8.50%	3.58	-0.14%	-0.14%
TZX28	\$ 181.5	CER	8.64%	3.61	-0.55%	-0.55%
PARP	\$ 20,430.0	CER	8.46%	8.05	-1.07%	-1.07%

Ticker	Precio	Tipo	TIR	Duration	Diaria	WTD
S29N4	\$ 133.79	Fija	47.43%	0.02	0.07%	0.07%
S13D4	\$ 124.05	Fija	44.47%	0.06	0.08%	0.08%
S17E5	\$ 124.25	Fija	41.59%	0.16	-0.01%	-0.01%
S31E5	\$ 161.43	Fija	41.28%	0.19	0.14%	0.14%
S14F5	\$ 111.86	Fija	41.29%	0.23	-0.21%	-0.21%
S28F5	\$ 145.00	Fija	38.16%	0.27	0.17%	0.17%
S14M5	\$ 113.60	Fija	39.61%	0.31	-0.22%	-0.22%
S31M5	\$ 138.20	Fija	39.46%	0.36	-0.29%	-0.29%
S16A5	\$ 115.10	Fija	38.75%	0.40	0.00%	0.00%
S28A5	\$ 113.45	Fija	38.95%	0.43	-0.12%	-0.12%
S16V5	\$ 117.40	Fija	37.45%	0.48	-0.17%	-0.17%
S30V5	\$ 115.25	Fija	38.09%	0.52	-0.39%	-0.39%
S18I5	\$ 122.80	Fija	38.04%	0.57	-0.20%	-0.20%
S30I5	\$ 120.60	Fija	38.06%	0.61	-0.17%	-0.17%
S31I5	\$ 119.10	Fija	36.63%	0.69	-0.25%	-0.25%
S29G5	\$ 123.80	Fija	36.94%	0.77	-0.48%	-0.48%
S12S5	\$ 123.80	Fija	36.27%	0.81	-0.03%	-0.03%
S30S5	\$ 123.75	Fija	34.67%	0.86	-0.20%	-0.20%
T17O5	\$ 121.45	Fija	34.59%	0.90	-0.04%	-0.04%
T15D5	\$ 124.75	Fija	34.31%	1.07	-0.48%	-0.48%
TO26	\$ 83.00	Fija	30.78%	1.67	-0.06%	-0.06%
PBA25	\$ 103.70	Badlar	48.00%	0.77	-0.17%	-0.17%
BDC28	\$ 112.00	Badlar	44.21%	0.81	-0.39%	-0.39%

Bono	Precio	TIR	Paridad	Duration	Cupón	Current Yield	Diaria	WTD
AL29	\$ 78.28	12.9%	76.8%	2.12	1.00%	1.28%	0.88%	0.88%
GD29	\$ 80.66	11.3%	79.2%	2.15	1.00%	1.24%	0.40%	0.40%
AL30	\$ 70.95	13.4%	70.0%	2.51	0.75%	1.06%	1.68%	1.68%
GD30	\$ 73.30	11.9%	73.3%	2.54	0.75%	1.02%	1.10%	1.10%
AL35	\$ 66.79	11.4%	62.0%	6.48	3.63%	5.43%	1.11%	1.11%
GD35	\$ 67.00	11.4%	67.0%	6.48	3.63%	5.41%	1.28%	1.28%
AE38	\$ 70.17	11.8%	70.2%	5.60	4.25%	6.06%	0.24%	0.24%
GD38	\$ 71.20	11.5%	71.2%	5.63	4.25%	5.97%	0.38%	0.38%
AL41	\$ 62.80	11.1%	59.0%	6.91	3.50%	5.57%	-1.26%	-1.26%
GD41	\$ 62.30	11.2%	62.3%	6.89	3.50%	5.62%	0.47%	0.47%
GD46	\$ 66.95	10.7%	67.0%	6.45	3.00%	4.48%	-0.37%	-0.37%
BPI5D	\$ 68.24	-7.1%	68.2%	0.32	0.00%	0.00%	0.50%	0.50%
BPA7D	\$ 96.00	16.0%	96.0%	0.44	5.00%	5.21%	-0.21%	-0.21%
BPB7D	\$ 92.80	11.0%	92.8%	1.40	5.00%	5.39%	0.22%	0.22%
BPCT7D	\$ 87.71	11.3%	87.7%	2.31	5.00%	5.70%	-0.19%	-0.19%
BDP7D	\$ 87.80	11.2%	87.8%	2.53	5.00%	5.69%	-0.01%	-0.01%
BPY6D	\$ 95.05	7.9%	95.1%	0.76	3.00%	3.16%	0.05%	0.05%

Días	Vto	Precio	Devaluación	TEA	TNA	Crawling Mensual
11	11/30/2024	\$ 1,014.0	1.1%	42.4%	35.6%	2.99%
42	12/31/2024	\$ 1,039.0	3.6%	35.6%	31.0%	2.57%
72	1/30/2025	\$ 1,065.5	6.2%	35.7%	31.5%	2.58%
100	2/27/2025	\$ 1,085.5	8.2%	33.3%	29.9%	2.43%
132	3/31/2025	\$ 1,104.0	10.0%	30.3%	27.8%	2.23%
162	4/30/2025	\$ 1,126.5	12.3%	29.8%	27.7%	2.20%
193	5/31/2025	\$ 1,145.0	14.1%	28.4%	26.7%	2.10%
223	6/30/2025	\$ 1,163.0	15.9%	27.4%	26.1%	2.04%
253	7/30/2025	\$ 1,185.0	18.1%	27.2%	26.1%	2.02%
285	8/31/2025	\$ 1,204.0	20.0%	26.3%	25.6%	1.97%
315	9/30/2025	\$ 1,223.0	21.9%	25.8%	25.4%	1.93%
346	10/31/2025	\$ 1,251.0	24.7%	26.2%	26.1%	1.96%

* Supuestos de Inflación propios: 3% a partir de Noviembre
Supuestos de Devaluación: 2% mensual para instrumentos con vencimiento en 2024.



GRUPO IEB
Av. del Libertador 498. Piso 10 - Torre IEB (1001) C.A.B.A.
Tel: (+54 11) 5353-5500 <https://www.grupoiieb.com.ar/>

Este documento es distribuido al sólo efecto informativo, siendo propiedad de Inverim o Bolsa S.A. ("IEB"). No podrá ser distribuido ni reproducido sin autorización previa de IEB. La información incorporada en este documento proviene de fuentes públicas, siendo que IEB no ha sometido a las mismas a un proceso de auditoría, no otorga garantía de veracidad y/o exactitud sobre la misma, ni asume obligación alguna de actualizar la misma. Se advierte que parte de la información del presente documento está constituida por estimaciones futuras. Debido a riesgos e incertidumbres, los resultados reales o el desempeño de los valores negociables podrían diferir de dichas estimaciones. Además, todos los opiniones y estimaciones aquí expresadas están sujetas a cambios sin previo aviso. Los rendimientos pasados manifestados por valores negociables son un indicador y no implican, promesas de rendimientos futuros. IEB, sus ejecutivos u otros empleados, podrán hacer comentarios de mercado, orales o escritos, o transacciones que reflejen una opinión distinta a aquellas expresadas en el presente documento. El contenido de este documento no podrá ser considerado como una oferta, invitación o solicitud de ningún tipo para realizar actividades con valores negociables y otros activos financieros. Tampoco constituye en sí una recomendación de contratación de servicios o inversiones específicas. El receptor deberá basarse exclusivamente en su propia investigación, evaluación y juicio independiente para tomar una decisión relativa a la inversión, con el debido y previo asesoramiento legal e impositivo. IEB es un Agente de Liquidación y Compensación - Integral registrado bajo la matrícula n° 246, y Agente de Colocación y Distribución de Valores de FCI registrado bajo la matrícula n° 59, en ambos casos de la CNV. Además, IEB es miembro de Bolsas y Mercados Argentinos S.A. (BYMA) n° 203, Mercado a Término de Rosario S.A. (MTR) n° 313, Mercado Abierto Electrónico S.A. (MAE) n° 1695, y Mercado Argentino de Valores S.A. (MAV) n° 546