

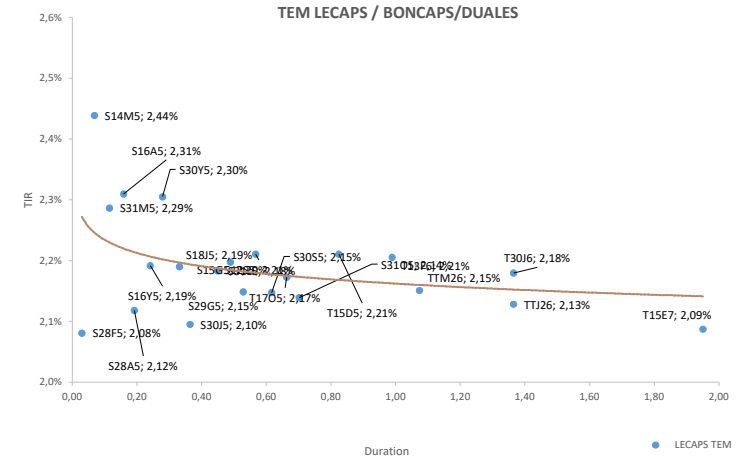
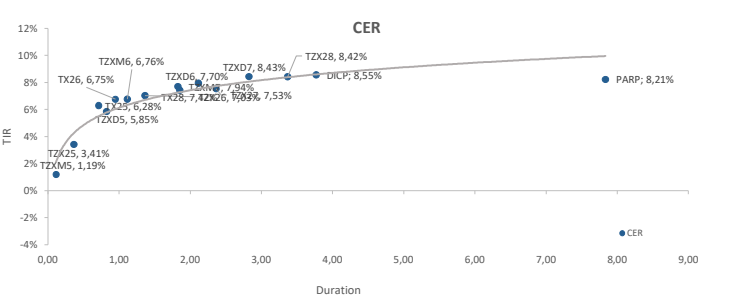
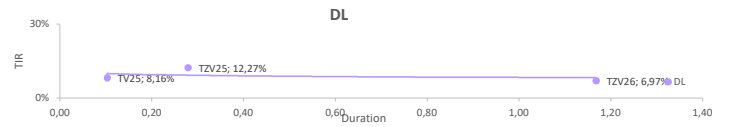
PRINCIPALES VARIABLES

TC Oficial: 1058,50 CCI⁽¹⁾: \$ 1.196,05 MEP⁽²⁾: \$ 1.183,46 Brecha: 12,99% Devaluación⁽³⁾: 1,25% Inflación⁽⁴⁾: 2,20% Tasa LeFi: 29% Tasa Badlar: 28,1% Tasa Caución: 28,00%

(1) Promedio a través de GD30. (2) Calculado con GD30. (3) Tasa promedio últimos 5 días (mensual). (4) Inflación mensual de Diciembre.

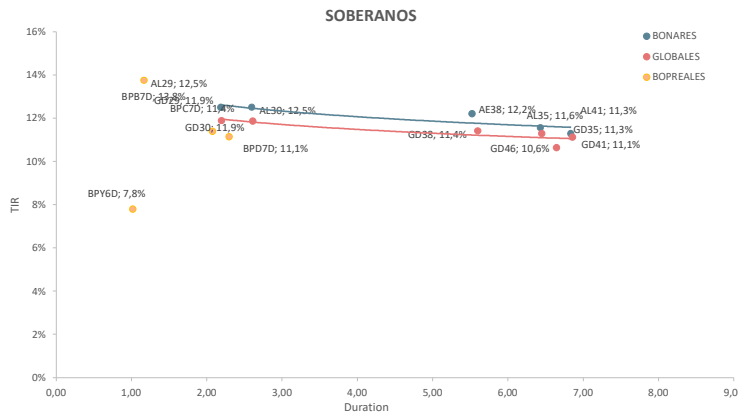
Ticker	Precio	Tipo	TIR	TNA*	Duration	Días al Vto.	Diaria	WTD
TV25	\$ 1.050,00	Dólar linked	8,16%	32,19%	0,10	45	0,48%	0,96%
TZV25	\$ 1.020,00	Dólar linked	12,27%	0,00%	0,28	136	0,00%	0,25%
TZV26	\$ 964,00	Dólar linked	6,97%	0,00%	1,17	501	0,00%	-0,10%

Ticker	Precio	Tipo	TIR	Duration	Diaria	WTD
TZXM5	\$ 146,5	CER	1,19%	0,12	0,41%	0,41%
TZXM5	\$ 214,4	CER	3,41%	0,36	0,23%	0,49%
TX26	\$ 1.811,0	CER	6,75%	0,95	0,19%	0,44%
TX25	\$ 1.128,0	CER	6,28%	0,71	0,27%	0,27%
TZXD5	\$ 186,6	CER	5,85%	0,82	0,54%	0,46%
TZXM6	\$ 146,2	CER	6,76%	1,12	0,14%	0,52%
TZXD6	\$ 241,1	CER	7,03%	1,36	0,25%	0,35%
TX28	\$ 1.726,0	CER	7,42%	1,85	0,70%	1,77%
TZXD6	\$ 170,8	CER	7,70%	1,82	0,23%	0,62%
TZXM7	\$ 124,8	CER	7,94%	2,12	0,16%	-0,08%
TZXD7	\$ 222,8	CER	7,53%	2,36	0,50%	-0,09%
TZXD7	\$ 155,6	CER	8,43%	2,82	0,06%	0,13%
DICP	\$ 38.780,0	CER	8,55%	3,77	0,23%	0,62%
TZXD8	\$ 201,5	CER	8,42%	3,37	0,12%	-0,12%
PARP	\$ 22.920,0	CER	8,21%	7,84	0,13%	1,64%
S28F5	\$ 157,11	Fija	28,03%	0,03	0,36%	0,65%
S14M5	\$ 123,49	Fija	33,59%	0,07	0,34%	0,50%
S31M5	\$ 150,80	Fija	31,16%	0,12	0,41%	0,67%
S16A5	\$ 125,62	Fija	31,53%	0,16	0,42%	0,54%
S28A5	\$ 124,65	Fija	28,61%	0,19	0,77%	0,98%
S16Y5	\$ 128,54	Fija	29,71%	0,24	0,58%	0,74%
S30Y5	\$ 126,30	Fija	31,46%	0,28	0,43%	0,32%
S18J5	\$ 135,50	Fija	29,69%	0,33	0,82%	0,74%
S30J5	\$ 133,90	Fija	28,25%	0,36	0,98%	0,94%
S31L5	\$ 131,50	Fija	29,58%	0,45	0,92%	0,57%
S29G5	\$ 137,80	Fija	29,06%	0,53	0,95%	0,80%
S12S5	\$ 137,00	Fija	30,00%	0,57	0,81%	0,40%
S30S5	\$ 136,50	Fija	29,04%	0,62	0,92%	0,81%
T17O5	\$ 133,90	Fija	29,42%	0,66	0,87%	0,49%
S31O5	\$ 111,15	Fija	28,91%	0,70	0,95%	0,83%
T15D5	\$ 137,60	Fija	30,00%	0,82	0,62%	-0,04%
T13F6	\$ 111,90	Fija	29,92%	0,99	1,04%	0,27%
T30J6	\$ 101,80	Fija	29,53%	1,36	0,89%	0,20%
T15E7	\$ 100,35	Fija	27,46%	1,95	-0,10%	0,05%
TO26	\$ 91,16	Fija	28,15%	1,44	-0,25%	0,84%
TTM26	\$ 102,80	Dual	29,09%	1,07	0,98%	0,64%
TTJ26	\$ 102,45	Dual	28,75%	1,36	0,84%	0,69%
TTS26	\$ 102,25	Dual	28,67%	1,58	0,74%	0,39%
TTD26	\$ 102,35	Dual	28,24%	1,82	0,74%	0,20%
PBA25	\$ 103,55	Badlar	34,86%	0,15	0,15%	-0,24%
PBY26	\$ 105,30	Badlar	37,75%	1,01	-0,19%	0,24%
SFN27	\$ 104,00	Badlar	29,15%	2,09	0,97%	0,97%
BDC28	\$ 119,00	Badlar	30,32%	0,27	5,78%	-4,80%



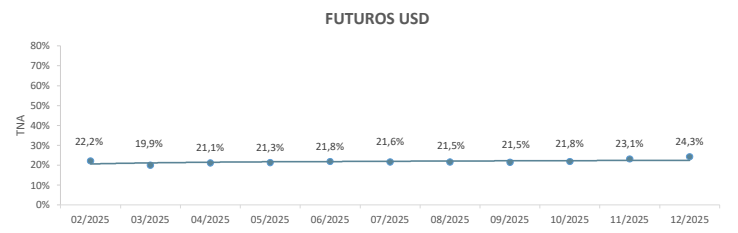
BONOS SOBERANOS ARGENTINOS Y BOPREALES (Precios en USD)

Bono	Precio	TIR	Paridad	Duration	Cupón	Current Yield	Diaria	WTD
AL29	\$ 70,50	12,5%	77,9%	2,19	1,00%	1,42%	0,36%	1,16%
GD29	\$ 71,35	11,9%	78,9%	2,19	1,00%	1,40%	0,59%	0,85%
AL30	\$ 65,75	12,5%	74,4%	2,60	0,75%	1,14%	0,27%	1,08%
GD30	\$ 66,74	11,9%	75,8%	2,61	0,75%	1,12%	0,51%	1,44%
AL35	\$ 65,95	11,6%	60,7%	6,43	4,13%	6,25%	0,38%	-2,01%
GD35	\$ 67,00	11,3%	67,0%	6,45	4,13%	6,16%	0,56%	-1,02%
AE38	\$ 68,25	12,2%	68,3%	5,52	5,00%	7,33%	0,40%	-1,23%
GD38	\$ 71,00	11,4%	71,0%	5,60	5,00%	7,04%	0,34%	-1,09%
AL41	\$ 61,85	11,3%	57,6%	6,83	3,50%	5,66%	0,50%	-1,09%
GD41	\$ 62,45	11,1%	62,5%	6,86	3,50%	5,60%	0,40%	-0,76%
GD46	\$ 65,65	10,6%	65,7%	6,64	3,00%	4,57%	1,05%	0,15%
BPJ5D	\$ 43,40	-18,1%	43,4%	0,20	0,00%	0,00%	0,38%	0,93%
BPA7D	\$ 98,00	24,8%	98,0%	0,20	5,00%	5,10%	0,77%	0,31%
BPB7D	\$ 92,50	13,8%	92,5%	1,16	5,00%	5,41%	-0,86%	-3,09%
BPC7D	\$ 89,86	11,4%	89,9%	2,07	5,00%	5,56%	0,01%	-1,71%
BPD7D	\$ 90,10	11,1%	90,1%	2,29	5,00%	5,55%	0,22%	-2,17%
BPY6D	\$ 96,10	7,8%	96,1%	1,02	3,00%	3,12%	0,05%	-0,62%



FUTUROS DE DÓLAR - ROFEX

Días	Vto	Precio	Devaluación Directa	TEA	TNA	Crawling Mensual
14	28/2/2025	\$ 1.067,5	0,9%	24,7%	22,2%	1,86%
45	31/3/2025	\$ 1.084,5	2,5%	21,8%	19,9%	1,65%
75	30/4/2025	\$ 1.104,5	4,3%	23,0%	21,1%	1,74%
106	31/5/2025	\$ 1.124,0	6,2%	23,0%	21,3%	1,74%
136	30/6/2025	\$ 1.144,5	8,1%	23,3%	21,8%	1,76%
167	31/7/2025	\$ 1.163,0	9,9%	22,8%	21,6%	1,73%
198	31/8/2025	\$ 1.182,0	11,7%	22,6%	21,5%	1,71%
228	30/9/2025	\$ 1.200,5	13,4%	22,3%	21,5%	1,69%
259	31/10/2025	\$ 1.222,5	15,5%	22,5%	21,8%	1,71%
289	30/11/2025	\$ 1.252,5	18,3%	23,7%	23,1%	1,79%
320	31/12/2025	\$ 1.284,0	21,3%	24,6%	24,3%	1,85%



GRUPO IEB
Av. del Libertador 498. Piso 10 - Torre IEB (1001) C.A.B.A.
Tel: (+54 11) 5353-5500 <https://www.grupoieb.com.ar/>

Este documento es distribuido al sólo efecto informativo, siendo propiedad de Inverto en Bolsa S.A. ("IEB"). No podrá ser distribuido ni reproducido sin autorización previa de IEB. La información incorporada en este documento proviene de fuentes públicas, siendo que IEB no ha sometido a las mismas a un proceso de auditoría, ni otorga garantía de veracidad y/o exactitud sobre la misma, ni asume obligación alguna de actualizar la misma. Se advierte que parte de la información del presente documento está constituida por estimaciones futuras. Debido a riesgos e incertidumbres, los resultados reales o el desempeño de los valores negociables podrían diferir de las estimaciones. Además, todas las opiniones y estimaciones aquí expresadas están sujetas a cambios sin previo aviso. Los rendimientos pasados manifestados por valores negociables son un indicador y no implican, ni constituyen una recomendación de inversión. IEB, sus ejecutivos u otros empleados, podrán hacer comentarios de mercado, orales o escritos, o transacciones que reflejen una opinión distinta a aquellas expresadas en el presente documento. El contenido de este documento no podrá ser considerado como una oferta, invitación o solicitud de ningún tipo para realizar actividades con valores negociables y otros activos financieros. Tampoco constituye en sí una recomendación de contratación de servicios o inversiones específicas. El receptor deberá basarse exclusivamente en su propia investigación, evaluación y juicio independiente para tomar una decisión relativa a la inversión, con el debido y previo asesoramiento legal e impositivo. IEB es un Agente de Liquidación y Compensación - Integrar registrado bajo la matrícula n° 246, y Agente de Colocación y Distribución Integral de FCI registrado bajo la matrícula n° 59, en ambos casos de la CNV. Además, IEB es miembro de Bolsas y Mercados Argentinos S.A. (BYMA) n° 203, Mercado a Término de Rosario S.A. (ROFEX S.A.) n° 313, Mercado Abierto Electrónico S.A. (MAE) n° 1695, y Mercado Argentino de Valores S.A. (MAV) n° 546.