

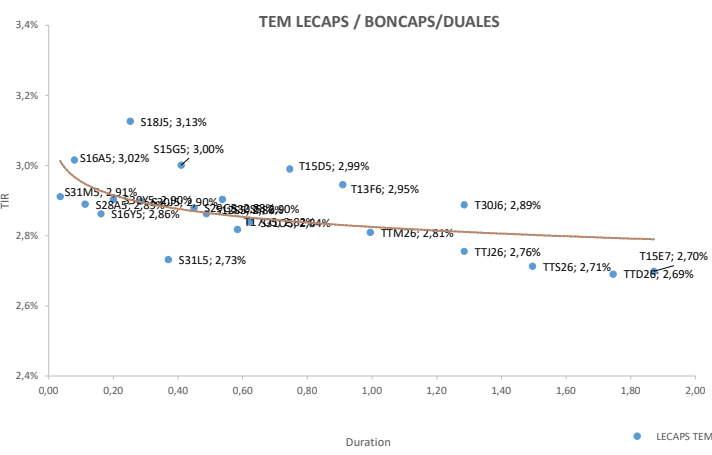
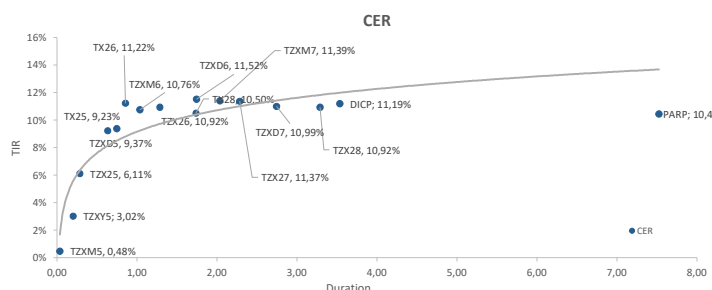
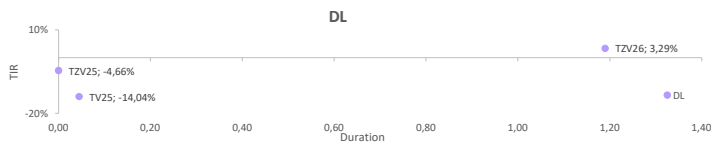
PRINCIPALES VARIABLES

TC Oficial: 1069,13 CCL⁽¹⁾: \$ 1.296,80 MEP⁽²⁾: \$ 1.298,22 Brecha: 21,30% Devaluación⁽³⁾: 1,01% Inflación⁽⁴⁾: 2,40% Tasa LeFi: 29% Tasa Badlar: 29,3% Tasa Caución: 25,70%

(1) Promedio a través de GD30. (2) Calculado con GD30. (3) Tasa promedio últimos 5 días (mensual). (4) Inflación mensual de Febrero.

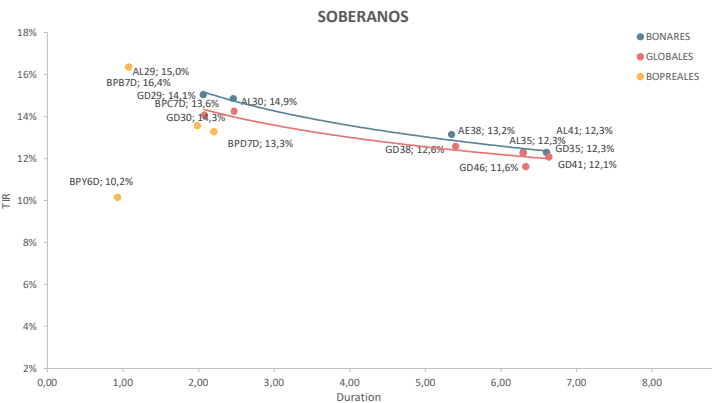
Ticker	Precio	Tipo	TIR	TNA*	Duration	Días al Vto.	Diaria	WTD
TV25	\$ 1.077,00	Dólar linked	-14,04%	8,65%	0,04	13	1,41%	1,92%
TZV25	\$ 1.090,40	Dólar linked	-4,66%	0,00%	0,00	104	0,20%	3,86%
TZV26	\$ 1.025,00	Dólar linked	3,29%	0,00%	1,19	469	2,50%	2,50%
D16E6	\$ 1.065,00	Dólar linked	0,40%	0,00%	0,92	304	3,05%	3,10%

Ticker	Precio	Tipo	TIR	Duration	Diaria	WTD
TZXMS	\$ 149,7	CER	0,48%	0,04	-0,03%	0,17%
TZKY5	\$ 112,0	CER	3,02%	0,20	-0,27%	-0,13%
TZX25	\$ 217,8	CER	6,11%	0,28	-0,89%	-0,30%
TX26	\$ 1.793,5	CER	11,22%	0,86	-1,32%	-1,65%
TX25	\$ 1.137,0	CER	9,23%	0,63	-0,35%	-0,31%
TZXD5	\$ 186,7	CER	9,37%	0,75	-0,53%	-0,43%
TZXM6	\$ 144,4	CER	10,76%	1,04	-1,13%	-1,33%
TZX26	\$ 236,3	CER	10,92%	1,28	-1,38%	-1,23%
TX28	\$ 1.686,0	CER	10,50%	1,74	-0,33%	-1,06%
TZXD6	\$ 165,0	CER	11,52%	1,75	-1,29%	-1,79%
TZXM7	\$ 120,2	CER	11,39%	2,04	-2,28%	-2,08%
TZX27	\$ 211,1	CER	11,37%	2,28	-2,45%	-2,40%
TZX07	\$ 149,9	CER	10,99%	2,75	-1,58%	-1,87%
DICP	\$ 36.510,0	CER	11,19%	3,54	-1,02%	-1,24%
TZX28	\$ 192,0	CER	10,92%	3,29	-1,54%	-2,29%
PARP	\$ 20.150,0	CER	10,44%	7,53	-2,66%	-6,06%
S31M5	\$ 153,83	Fija	37,42%	0,04	-0,04%	-0,01%
S16A5	\$ 127,67	Fija	41,11%	0,08	-0,28%	-0,20%
S28A5	\$ 126,00	Fija	39,61%	0,11	-0,43%	-0,36%
S16Y5	\$ 129,69	Fija	39,50%	0,16	-0,67%	-0,70%
S30Y5	\$ 127,40	Fija	40,32%	0,20	-0,93%	-0,78%
S18J5	\$ 134,70	Fija	44,11%	0,25	-1,64%	-1,61%
S30J5	\$ 133,09	Fija	40,42%	0,28	-1,23%	-1,11%
S31L5	\$ 131,20	Fija	37,85%	0,37	-0,46%	-0,61%
S29G5	\$ 135,45	Fija	40,29%	0,45	-1,41%	-3,72%
S12S5	\$ 134,90	Fija	40,04%	0,49	-1,13%	-1,71%
S30S5	\$ 132,95	Fija	40,75%	0,54	-2,00%	-2,52%
T17O5	\$ 130,90	Fija	39,36%	0,58	-0,83%	-1,47%
S31O5	\$ 107,88	Fija	39,72%	0,62	-1,48%	-1,93%
T15D5	\$ 131,40	Fija	42,22%	0,75	-2,70%	-3,03%
T13F6	\$ 105,70	Fija	41,52%	0,91	-2,85%	-3,38%
T30I6	\$ 93,50	Fija	40,62%	1,28	-3,66%	-4,52%
T15E7	\$ 89,85	Fija	36,62%	1,87	-3,59%	-5,42%
TO26	\$ 84,87	Fija	37,11%	1,34	-3,14%	-4,75%
TTM26	\$ 97,25	Dual	39,32%	0,99	-3,57%	-4,66%
TTJ26	\$ 95,20	Dual	38,47%	1,28	-3,79%	-5,18%
TTS26	\$ 94,15	Dual	37,80%	1,50	-3,49%	-5,76%
TTD26	\$ 92,50	Dual	37,45%	1,75	-4,64%	-6,25%
PBA25	\$ 105,55	Badlar	38,62%	0,07	-0,42%	-0,28%
PBY26	\$ 105,40	Badlar	44,24%	0,90	1,15%	-1,08%
SFN27	\$ 105,50	Badlar	29,07%	1,98	0,00%	0,00%
BDC28	\$ 110,00	Badlar	35,86%	0,32	1,76%	0,96%



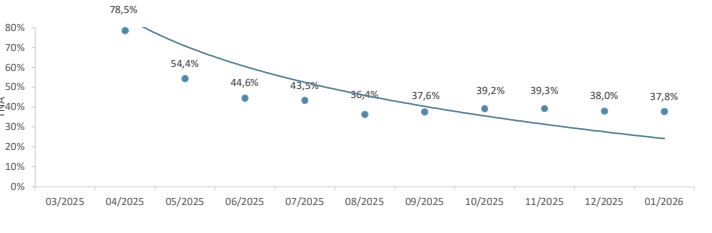
BONOS SOBERANOS ARGENTINOS Y BOPREALES (Precios en USD)

Bono	Precio	TIR	Paridad	Duration	Cupón	Current Yield	Diaria	WTD
AL29	\$ 68,00	15,0%	75,2%	2,06	1,00%	1,47%	-1,81%	-1,15%
GD29	\$ 69,20	14,1%	76,5%	2,08	1,00%	1,45%	-1,93%	-2,70%
AL30	\$ 63,11	14,9%	71,4%	2,46	0,75%	1,19%	-1,47%	-1,79%
GD30	\$ 63,93	14,3%	72,6%	2,47	0,75%	1,17%	-1,48%	-1,80%
AL35	\$ 63,90	12,3%	58,6%	6,29	4,13%	6,46%	-2,05%	-3,17%
GD35	\$ 64,00	12,3%	64,0%	6,30	4,13%	6,45%	-2,44%	-2,72%
AE38	\$ 65,90	13,2%	65,9%	5,35	5,00%	7,59%	-2,93%	-1,57%
GD38	\$ 67,70	12,6%	67,7%	5,40	5,00%	7,39%	-2,24%	-2,17%
AL41	\$ 58,80	12,3%	54,6%	6,60	3,50%	5,95%	-3,37%	-3,56%
GD41	\$ 59,54	12,1%	59,5%	6,63	3,50%	5,88%	-2,04%	-0,88%
GD46	\$ 62,58	11,6%	62,6%	6,33	3,00%	4,79%	-0,67%	-0,81%
BPJ5D	\$ 36,50	-43,6%	36,5%	0,16	0,00%	0,00%	0,00%	2,93%
BPA7D	\$ 97,63	52,7%	97,6%	0,12	5,00%	5,12%	-0,07%	0,29%
BPB7D	\$ 91,30	16,4%	91,3%	1,08	5,00%	5,48%	-0,71%	-0,81%
BPC7D	\$ 87,30	13,6%	87,3%	1,98	5,00%	5,73%	-0,91%	-0,85%
BPD7D	\$ 87,20	13,3%	87,2%	2,20	5,00%	5,73%	-1,22%	-2,13%
BPY6D	\$ 94,80	10,2%	94,8%	0,93	3,00%	3,16%	0,32%	-0,08%



FUTUROS DE DÓLAR - ROFEX

Días	Vto	Precio	Devaluación Directa	TEA	TNA	Crawling Mensual
13	31/3/2025	\$ 1.120,5	4,8%	273,5%	134,9%	11,61%
43	30/4/2025	\$ 1.168,0	9,2%	111,9%	78,5%	6,46%
74	31/5/2025	\$ 1.187,0	11,0%	67,5%	54,4%	4,39%
104	30/6/2025	\$ 1.205,0	12,7%	52,2%	44,6%	3,56%
135	31/7/2025	\$ 1.241,0	16,1%	49,6%	43,5%	3,42%
166	31/8/2025	\$ 1.241,0	16,5%	40,0%	36,4%	2,84%
196	30/9/2025	\$ 1.285,0	20,2%	40,8%	37,6%	2,90%
227	31/10/2025	\$ 1.330,0	24,4%	42,1%	39,2%	2,97%
257	30/11/2025	\$ 1.365,0	27,7%	41,5%	39,3%	2,93%
288	31/12/2025	\$ 1.390,0	30,0%	39,5%	38,0%	2,81%
319	31/1/2026	\$ 1.422,0	33,0%	38,6%	37,8%	2,76%



GRUPO IEB

Av. del Libertador 498. Piso 10 - Torre IEB (1001) C.A.B.A.

Tel: (+54 11) 5353-5500 <https://www.grupoieb.com.ar/>

Este documento es distribuido al sólo efecto informativo, siendo propiedad de Inverto en Bolsa S.A. ("IEB"). No podrá ser distribuido ni reproducido sin autorización previa de IEB. La información incorporada en este documento proviene de fuentes públicas, siendo que IEB no ha sometido a las mismas a un proceso de auditoría, ni otorga garantía de veracidad y/o exactitud sobre la misma, ni asume obligación alguna de actualizar la misma. Se advierte que parte de la información del presente documento está constituida por estimaciones futuras. Debido a riesgos e incertidumbres, los resultados reales o el desempeño de los valores negociables podrían diferir de dichas estimaciones. Además, todas las opiniones y estimaciones aquí expresadas están sujetas a cambios sin previo aviso. Los rendimientos pasados manifestados por valores negociables son un indicador y no implican, ni promueven, ni constituyen una recomendación de inversión. Los rendimientos futuros, si los hubiera, no están garantizados. Los rendimientos futuros, si los hubiera, no están garantizados. Los rendimientos futuros, si los hubiera, no están garantizados. IEB, sus ejecutivos u otros empleados, podrán hacer comentarios de mercado, orales o escritos, o transacciones que reflejen una opinión distinta a aquellas expresadas en el presente documento. El contenido de este documento no podrá ser considerado como una oferta, invitación o solicitud de ningún tipo para realizar actividades con valores negociables u otros activos financieros. Tampoco constituye en sí una recomendación de contratación de servicios o inversiones específicas. El receptor deberá basarse exclusivamente en su propia investigación, evaluación y juicio independiente para tomar una decisión relativa a la inversión, con el debido y previo asesoramiento legal e impositivo. IEB es un Agente de Liquidación y Compensación - Integral registrado bajo la matrícula n° 246, y Agente de Colocación y Distribución Integral de FCI registrado bajo la matrícula n° 59, en ambos casos de la CNV. Además, IEB es miembro de Bolsas y Mercados Argentinos S.A. (BYMA) n° 203, Mercado a Término de Rosario S.A. (ROFEX S.A.) n° 313, Mercado Abierto Electrónico S.A. (MAE) n° 1695, y Mercado Argentino de Valores S.A. (MAV) n° 546