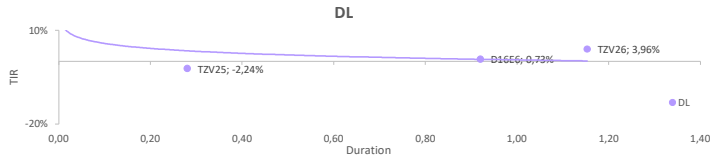


PRINCIPALES VARIABLES

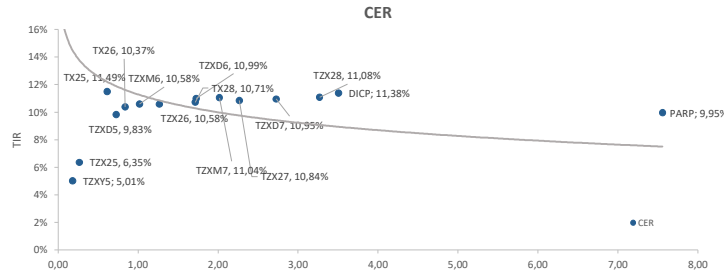
TC Oficial: 1071,58 CCL⁽¹⁾: \$ 1.294,89 MEP⁽²⁾: \$ 1.298,06 Brecha: 20,84% Devaluación⁽³⁾: 0,95% Inflación⁽⁴⁾: 2,40% Tasa LeFi: 29% Tasa Badlar: 30,6% Tasa Caución: 26,10%

(1) Promedio a través de GD30. (2) Calculado con GD30. (3) Tasa promedio últimos 5 días (mensual). (4) Inflación mensual de Febrero.

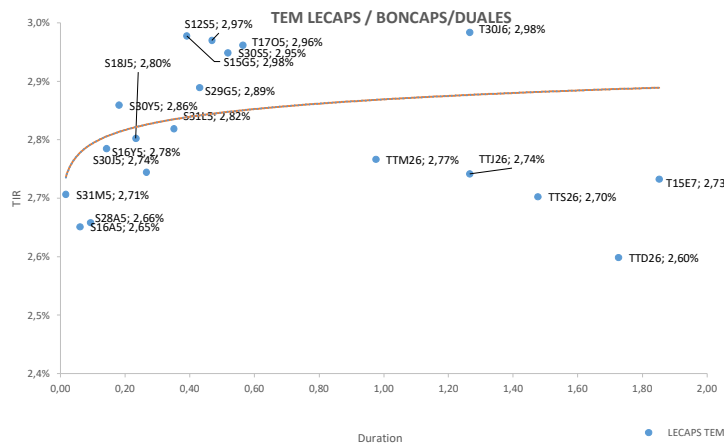
Ticker	Precio	Tipo	TIR	TNA*	Duration	Días al Vto.	Diaria	WTD
TV25	\$ 1.072,00	Dólar linked	12,08%	9,13%	0,01	6	0,19%	0,19%
TZV25	\$ 1.085,00	Dólar linked	-2,24%	0,00%	0,28	97	0,20%	0,46%
D16E6	\$ 1.065,00	Dólar linked	0,73%	0,00%	0,92	297	1,24%	1,24%
TZV26	\$ 1.020,00	Dólar linked	3,96%	0,00%	1,15	462	0,00%	0,00%



Ticker	Precio	Tipo	TIR	Duration	Diaria	WTD
TZXM5	\$ 150,7	CER	29,06%	0,02	0,12%	0,12%
TZXY5	\$ 112,9	CER	5,01%	0,18	0,09%	0,09%
TZX25	\$ 220,3	CER	6,35%	0,27	0,02%	0,02%
TX26	\$ 1.828,5	CER	10,37%	0,84	-0,57%	-0,57%
TX25	\$ 1.137,0	CER	11,49%	0,61	-1,39%	-1,39%
TZXD5	\$ 188,5	CER	9,83%	0,73	-0,53%	-0,53%
TZXM6	\$ 146,5	CER	10,58%	1,02	-0,48%	-0,48%
TZX26	\$ 240,3	CER	10,58%	1,27	-0,60%	-0,60%
TX28	\$ 1.702,0	CER	10,71%	1,71	-0,76%	-0,76%
TZXD6	\$ 168,6	CER	10,99%	1,73	-0,09%	-0,09%
TZXM7	\$ 122,6	CER	11,04%	2,02	-1,17%	-1,17%
TZX27	\$ 216,2	CER	10,84%	2,27	-1,30%	-1,30%
TZXD7	\$ 152,0	CER	10,95%	2,73	-1,23%	-1,23%
DICP	\$ 36.760,0	CER	11,38%	3,51	-0,65%	-0,65%
TZX28	\$ 193,6	CER	11,08%	3,27	-0,82%	-0,82%
PARP	\$ 21.100,0	CER	9,95%	7,56	0,19%	0,19%

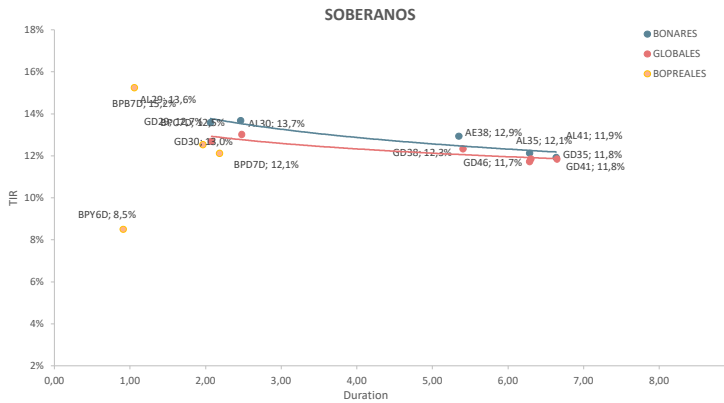


Ticker	Precio	Tipo	TIR	Duration	Diaria	WTD
S31M5	\$ 154,90	Fija	30,61%	0,02	0,06%	0,06%
S16A5	\$ 128,86	Fija	34,96%	0,06	0,09%	0,09%
S28A5	\$ 127,14	Fija	35,77%	0,09	0,08%	0,08%
S16Y5	\$ 130,70	Fija	38,17%	0,14	-0,08%	-0,08%
S30Y5	\$ 128,36	Fija	39,54%	0,18	-0,26%	-0,26%
S18J5	\$ 136,84	Fija	38,78%	0,23	-0,04%	-0,04%
S30J5	\$ 134,60	Fija	37,92%	0,27	-0,22%	-0,22%
S31L5	\$ 131,55	Fija	39,23%	0,35	-0,27%	-0,27%
S29G5	\$ 136,27	Fija	40,44%	0,43	-0,53%	-0,53%
S12S5	\$ 134,99	Fija	41,78%	0,47	-0,45%	-0,45%
S30S5	\$ 133,47	Fija	41,47%	0,52	-0,54%	-0,54%
T17O5	\$ 130,50	Fija	41,70%	0,56	0,31%	0,31%
S31O5	\$ 107,25	Fija	42,59%	0,60	-0,97%	-0,97%
T15D5	\$ 131,10	Fija	44,00%	0,73	-0,64%	-0,64%
T13F6	\$ 105,00	Fija	43,65%	0,89	-0,71%	-0,71%
T30J6	\$ 92,80	Fija	42,19%	1,27	-0,84%	-0,84%
T15E7	\$ 89,75	Fija	37,14%	1,85	-0,17%	-0,17%
TO26	\$ 84,09	Fija	38,71%	1,32	-1,19%	-1,19%
TTM26	\$ 98,35	Dual	38,62%	0,98	-0,76%	-0,76%
TTJ26	\$ 95,99	Dual	38,25%	1,27	-0,06%	-0,06%
TTS26	\$ 94,90	Dual	37,63%	1,48	-0,37%	-0,37%
TTD26	\$ 94,80	Dual	35,98%	1,73	-0,21%	-0,21%
PBA25	\$ 106,00	Badlar	44,38%	0,05	-0,19%	-0,19%
PBY26	\$ 104,50	Badlar	47,98%	0,87	0,48%	0,48%
SFN27	\$ 105,50	Badlar	30,11%	1,94	0,00%	0,00%
BDC28	\$ 109,95	Badlar	36,34%	0,32	1,06%	1,06%



BONOS SOBERANOS ARGENTINOS Y BOPREALES (Precios en USD)

Bono	Precio	TIR	Paridad	Duration	Cupón	Current Yield	Diaria	WTD
AL29	\$ 70,00	13,6%	77,4%	2,06	1,00%	1,43%	1,13%	1,13%
GD29	\$ 71,15	12,7%	78,7%	2,08	1,00%	1,41%	0,20%	0,20%
AL30	\$ 64,90	13,7%	73,5%	2,46	0,75%	1,16%	1,06%	1,06%
GD30	\$ 65,85	13,0%	74,8%	2,48	0,75%	1,14%	1,07%	1,07%
AL35	\$ 64,65	12,1%	59,2%	6,29	4,13%	6,38%	-0,08%	-0,08%
GD35	\$ 65,65	11,8%	65,7%	6,30	4,13%	6,28%	0,23%	0,23%
AE38	\$ 66,75	12,9%	68,8%	5,35	5,00%	7,49%	-0,07%	-0,07%
GD38	\$ 68,70	12,3%	68,7%	5,40	5,00%	7,28%	-0,10%	-0,10%
AL41	\$ 60,24	11,9%	55,9%	6,64	3,50%	5,81%	-0,74%	-0,74%
GD41	\$ 60,50	11,8%	60,5%	6,65	3,50%	5,79%	0,00%	0,00%
GD46	\$ 62,34	11,7%	62,3%	6,28	3,00%	4,81%	-0,22%	-0,22%
BPJ5D	\$ 34,21	-17,1%	34,2%	0,14	0,00%	0,00%	-2,02%	-2,02%
BPA7D	\$ 97,69	65,1%	97,7%	0,10	5,00%	5,12%	-1,23%	-1,23%
BPB7D	\$ 92,50	15,2%	92,5%	1,06	5,00%	5,41%	1,76%	1,76%
BPC7D	\$ 89,10	12,5%	89,1%	1,97	5,00%	5,61%	-0,80%	-0,80%
BPD7D	\$ 89,40	12,1%	89,4%	2,19	5,00%	5,59%	0,00%	0,00%
BPY6D	\$ 96,30	8,5%	96,3%	0,91	3,00%	3,12%	0,84%	0,84%



FUTUROS DE DÓLAR - ROFEK

Días	Vto	Precio	Devaluación Directa	TEA	TNA	Crawling Mensual
6	31/3/2025	\$ 1.078,5	0,6%	47,9%	39,3%	3,32%
36	30/4/2025	\$ 1.132,0	5,6%	74,4%	57,2%	4,74%
67	31/5/2025	\$ 1.172,0	9,4%	62,9%	51,1%	4,15%
97	30/6/2025	\$ 1.197,0	11,7%	51,7%	44,0%	3,53%
128	31/7/2025	\$ 1.223,0	14,1%	45,8%	40,3%	3,19%
159	31/8/2025	\$ 1.242,0	15,9%	40,3%	36,5%	2,86%
189	30/9/2025	\$ 1.265,0	18,0%	37,8%	34,9%	2,71%
220	31/10/2025	\$ 1.310,0	22,2%	39,6%	36,9%	2,82%
250	30/11/2025	\$ 1.339,0	25,0%	38,4%	36,4%	2,75%
281	31/12/2025	\$ 1.372,0	28,0%	37,9%	36,4%	2,71%
312	31/1/2026	\$ 1.405,0	31,1%	37,3%	36,4%	2,68%

