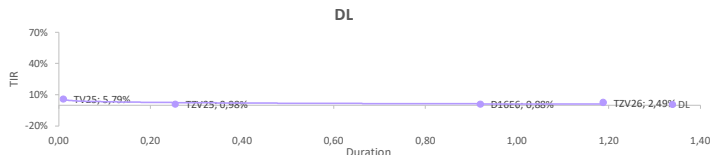


PRINCIPALES VARIABLES

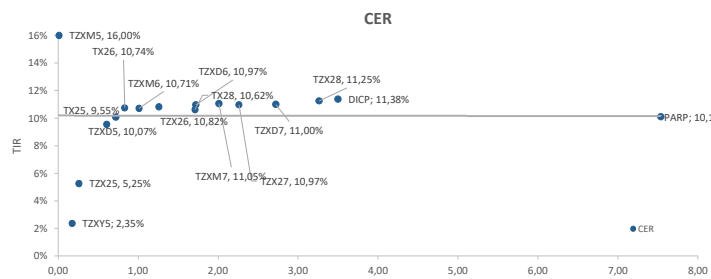
TC Oficial: 1072,29 CCL⁽¹⁾: \$ 1.296,71 MEP⁽²⁾: \$ 1.293,74 Brecha: 20,93% Devaluación⁽³⁾: 1,00% Inflación⁽⁴⁾: 2,40% Tasa LeFi: 29% Tasa Badlar: 30,4% Tasa Caución: 26,20%

(1) Promedio a través de GD30. (2) Calculado con GD30. (3) Tasa promedio últimos 5 días (mensual). (4) Inflación mensual de Febrero.

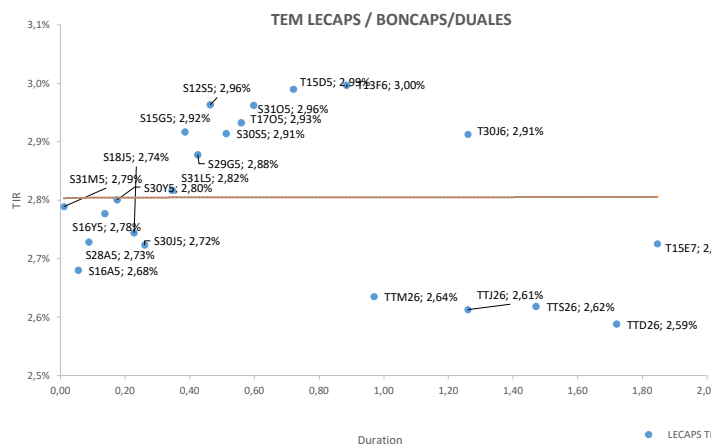
Ticker	Precio	Tipo	TIR	TNA*	Duration	Días al Vto.	Diaria	WTD
TV25	\$ 1.073,60	Dólar linked	5,79%	3,93%	0,01	4	0,65%	0,34%
TZV25	\$ 1.076,00	Dólar linked	0,98%	0,00%	0,25	95	0,20%	-0,37%
D16E6	\$ 1.064,00	Dólar linked	0,88%	0,00%	0,92	295	-0,56%	1,14%
TZV26	\$ 1.038,90	Dólar linked	2,49%	0,00%	1,19	460	1,65%	1,85%



Ticker	Precio	Tipo	TIR	Duration	Diaria	WTD
TZXM5	\$ 151,0	CER	16,00%	0,01	0,10%	0,30%
TZXY5	\$ 113,4	CER	2,35%	0,18	0,35%	0,49%
TZX25	\$ 220,8	CER	5,25%	0,26	0,30%	0,25%
TX26	\$ 1.823,0	CER	10,74%	0,83	-0,11%	-0,87%
TX25	\$ 1.149,0	CER	9,55%	0,61	1,14%	-0,35%
TZXD5	\$ 188,2	CER	10,07%	0,72	0,13%	-0,71%
TZXM6	\$ 146,3	CER	10,71%	1,01	-0,41%	-0,61%
TZX26	\$ 239,6	CER	10,82%	1,26	-0,19%	-0,89%
TX28	\$ 1.704,0	CER	10,62%	1,71	0,00%	-0,64%
TZXD6	\$ 168,6	CER	10,97%	1,72	-0,09%	-0,09%
TZXM7	\$ 122,5	CER	11,05%	2,01	-0,16%	-1,21%
TZX27	\$ 215,6	CER	10,97%	2,26	-0,07%	-1,58%
TZXD7	\$ 151,8	CER	11,00%	2,72	-0,33%	-1,36%
DICP	\$ 36.750,0	CER	11,38%	3,50	-0,46%	-0,68%
TZX28	\$ 192,6	CER	11,25%	3,26	-0,93%	-1,33%
PARP	\$ 20.870,0	CER	10,11%	7,54	-0,14%	-0,90%

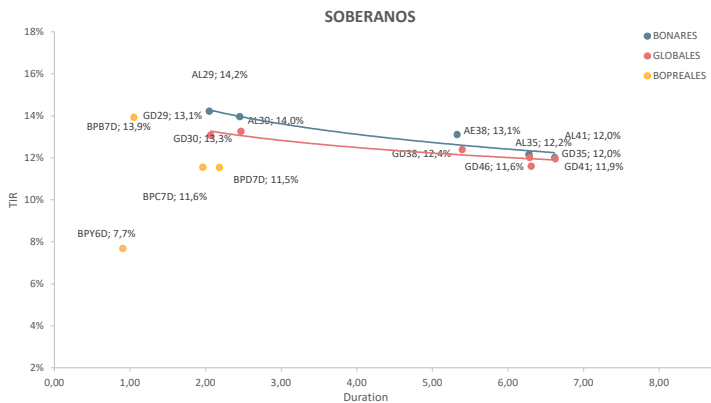


Ticker	Precio	Tipo	TIR	Duration	Diaria	WTD
S31M5	\$ 155,16	Fija	28,09%	0,01	0,10%	0,23%
S16A5	\$ 129,06	Fija	35,21%	0,05	0,08%	0,24%
S28A5	\$ 127,27	Fija	36,77%	0,09	0,06%	0,18%
S16Y5	\$ 130,95	Fija	38,01%	0,14	0,19%	0,12%
S30Y5	\$ 128,75	Fija	38,58%	0,18	0,18%	0,04%
S18J5	\$ 137,30	Fija	37,84%	0,23	0,22%	0,29%
S30J5	\$ 134,93	Fija	37,58%	0,26	0,06%	0,02%
S31L5	\$ 131,80	Fija	39,20%	0,35	0,08%	-0,08%
S29G5	\$ 136,60	Fija	40,25%	0,42	0,63%	-0,29%
S12S5	\$ 135,30	Fija	41,66%	0,46	0,22%	-0,22%
S30S5	\$ 134,00	Fija	40,90%	0,51	0,75%	-0,15%
T1705	\$ 131,00	Fija	41,22%	0,56	-0,23%	0,69%
S3105	\$ 107,85	Fija	41,72%	0,60	1,03%	-0,41%
T15D5	\$ 132,55	Fija	42,22%	0,72	0,80%	0,45%
T13F6	\$ 106,05	Fija	42,37%	0,88	0,52%	0,28%
T30J6	\$ 93,95	Fija	41,03%	1,26	0,86%	0,38%
T15E7	\$ 90,05	Fija	37,03%	1,85	0,20%	0,17%
TO26	\$ 83,40	Fija	39,77%	1,31	-0,70%	-2,00%
TTM26	\$ 100,00	Dual	36,51%	0,97	0,41%	0,91%
TTJ26	\$ 98,00	Dual	36,18%	1,26	1,29%	2,03%
TTS26	\$ 96,45	Dual	36,29%	1,47	0,99%	1,26%
TTD26	\$ 95,16	Dual	35,82%	1,72	-0,19%	0,17%
PBA25	\$ 106,20	Badlar	44,80%	0,04	-0,42%	0,00%
PBY26	\$ 108,10	Badlar	42,97%	0,87	0,09%	3,94%
SFN27	\$ 105,50	Badlar	30,41%	1,92	0,00%	0,00%
BDC28	\$ 108,50	Badlar	37,49%	0,33	0,46%	-0,28%



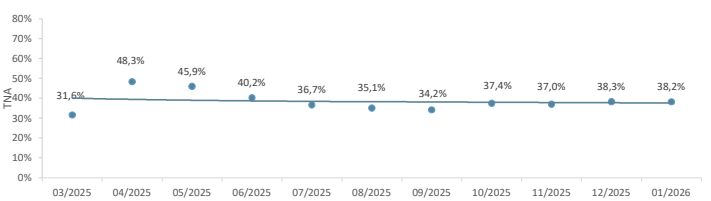
BONOS SOBERANOS ARGENTINOS Y BOPREALES (Precios en USD)

Bono	Precio	TIR	Paridad	Duration	Cupón	Current Yield	Diaria	WTD
AL29	\$ 69,25	14,2%	76,6%	2,05	1,00%	1,44%	-0,07%	0,04%
GD29	\$ 70,69	13,1%	78,2%	2,06	1,00%	1,41%	0,27%	-0,45%
AL30	\$ 64,56	14,0%	73,1%	2,45	0,75%	1,16%	0,45%	0,53%
GD30	\$ 65,55	13,3%	74,5%	2,47	0,75%	1,14%	0,69%	0,61%
AL35	\$ 64,55	12,2%	59,1%	6,28	4,13%	6,39%	0,47%	-0,23%
GD35	\$ 65,09	12,0%	65,1%	6,29	4,13%	6,34%	0,45%	-0,63%
AE38	\$ 66,25	13,1%	66,3%	5,33	5,00%	7,55%	-0,67%	-0,82%
GD38	\$ 68,56	12,4%	68,6%	5,39	5,00%	7,29%	0,40%	-0,31%
AL41	\$ 59,92	12,0%	55,6%	6,62	3,50%	5,84%	0,20%	-1,27%
GD41	\$ 60,16	11,9%	60,2%	6,63	3,50%	5,82%	0,60%	-0,56%
GD46	\$ 62,80	11,6%	62,8%	6,31	3,00%	4,78%	1,54%	0,51%
BPJ5D	\$ 36,05	-44,2%	36,0%	0,14	0,00%	0,00%	1,68%	-2,02%
BPA7D	\$ 98,50	55,3%	98,5%	0,09	5,00%	5,08%	0,29%	-0,41%
BPB7D	\$ 93,70	13,9%	93,7%	1,05	5,00%	5,34%	1,08%	3,08%
BPC7D	\$ 90,70	11,6%	90,7%	1,96	5,00%	5,51%	1,91%	0,98%
BPD7D	\$ 90,46	11,5%	90,5%	2,18	5,00%	5,53%	1,81%	1,19%
BPY6D	\$ 97,00	7,7%	97,0%	0,90	3,00%	3,09%	0,10%	1,57%



FUTUROS DE DÓLAR - ROFEK

Días	Vto	Precio	Devaluación Directa	TEA	TNA	Crawling Mensual
4	31/3/2025	\$ 1.076,0	0,3%	37,0%	31,6%	2,66%
34	30/4/2025	\$ 1.120,5	4,5%	60,3%	48,3%	4,01%
65	31/5/2025	\$ 1.160,0	8,2%	55,5%	45,9%	3,75%
95	30/6/2025	\$ 1.184,5	10,5%	46,6%	40,2%	3,24%
126	31/7/2025	\$ 1.208,0	12,7%	41,2%	36,7%	2,92%
157	31/8/2025	\$ 1.234,0	15,1%	38,6%	35,1%	2,76%
187	30/9/2025	\$ 1.260,0	17,5%	37,0%	34,2%	2,66%
218	31/10/2025	\$ 1.312,0	22,4%	40,2%	37,4%	2,85%
248	30/11/2025	\$ 1.342,0	25,2%	39,1%	37,0%	2,79%
279	31/12/2025	\$ 1.386,0	29,3%	39,9%	38,3%	2,84%
310	31/1/2026	\$ 1.420,0	32,4%	39,2%	38,2%	2,79%



Este documento es distribuido al sólo efecto informativo, siendo propiedad de IEB. No podrá ser distribuido ni reproducido sin autorización previa de IEB. La información incorporada en este documento proviene de fuentes públicas, siendo que IEB no ha sometido a las mismas a un proceso de auditoría, no otorga garantía de veracidad y/o exactitud sobre la misma, ni asume obligación alguna de actualizar la misma. Se advierte que parte de la información del presente documento está constituida por estimaciones futuras. Debido a riesgos e incertidumbres, los resultados reales o el desempeño de los valores negociables podrían diferir de dichas estimaciones. Además, todas las opiniones y estimaciones aquí expresadas están sujetas a cambios sin previo aviso. Los rendimientos pasados manifestados por valores negociables son un indicador y no implican, promesas de rendimientos futuros. IEB, sus ejecutivos u otros empleados, podrán hacer comentarios de mercado, orales o escritos, o transacciones que reflejen una opinión distinta a aquellas expresadas en el presente documento. El contenido de este documento no será considerado como una oferta, invitación o solicitud de ningún tipo para realizar actividades con valores negociables u otros activos financieros. Tampoco constituye ni una recomendación de contratación de servicios o inversiones específicas. El receptor deberá basarse exclusivamente en su propia investigación, evaluación y juicio independiente para tomar una decisión relativa a la inversión, con el debido y previo asesoramiento legal e impositivo. IEB es un Agente de Liquidación y Compensación - Integral registrado bajo la matrícula n° 246, y Agente de Colocación y Distribución Integral de FCI registrado bajo la matrícula n° 59, en ambos casos de la CNV. Además, IEB es miembro de Bolsas y Mercados Argentinos S.A. (BMA) n° 203, Mercado a Término de Rosario S.A. (ROFEX S.A.) n° 313, Mercado Abierto Electrónico S.A. (MAE) n° 1695, y Mercado Argentino de Valores S.A. (MAV) n° 546.