

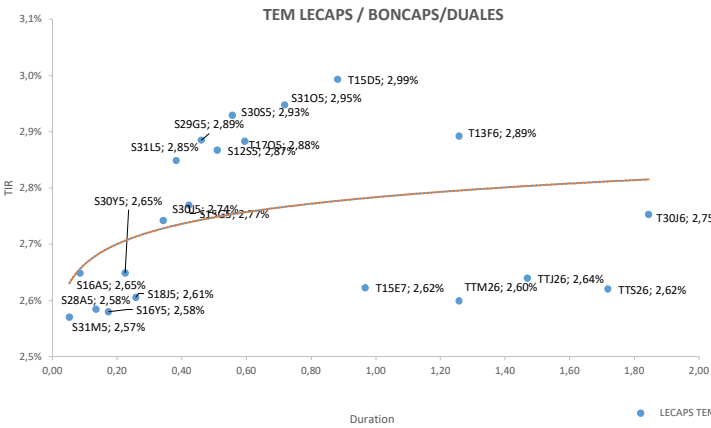
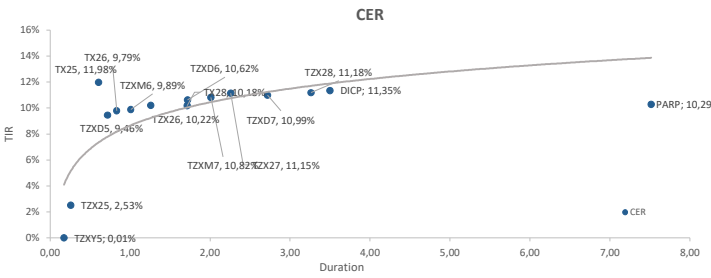
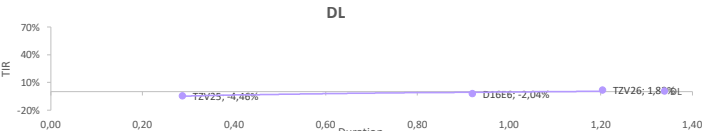
PRINCIPALES VARIABLES

TC Oficial: 1073,38 CCL⁽¹⁾: \$ 1.304,58 MEP⁽²⁾: \$ 1.304,98 Brecha: 21,5% Devaluación⁽³⁾: 0,83% Inflación⁽⁴⁾: 2,40% Tasa LeFi: 29% Tasa Badlar: 30,5% Tasa Caución: 26,50%

⁽¹⁾ Promedio a través de GD30. ⁽²⁾ Calculado con GD30. ⁽³⁾ Tasa promedio últimos 5 días (mensual). ⁽⁴⁾ Inflación mensual de Febrero.

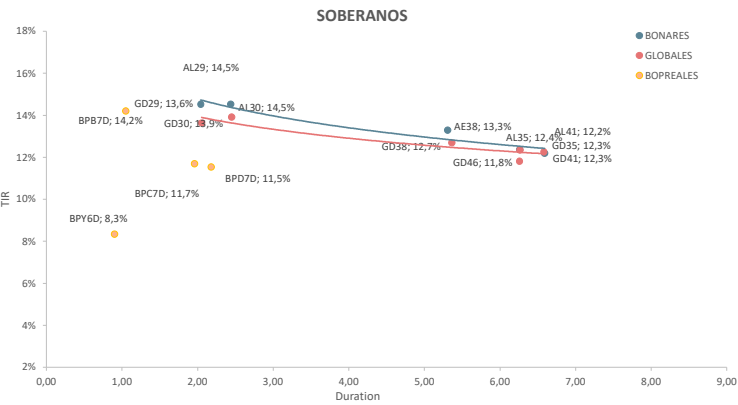
Ticker	Precio	Tipo	TIR	TNA*	Duration	Días al Vto.	Diaria	WTD
TZV25	\$ 1.092,00	Dólar linked	-4,46%	0,00%	0,29	94	0,20%	1,11%
D16E6	\$ 1.090,00	Dólar linked	-2,04%	0,00%	0,92	294	2,44%	3,61%
TZV26	\$ 1.048,00	Dólar linked	1,82%	0,00%	1,20	459	0,88%	2,75%

Ticker	Precio	Tipo	TIR	Duration	Diaria	WTD
TZX5	\$ 113,9	CER	0,01%	0,17	0,49%	0,98%
TZX25	\$ 222,5	CER	2,53%	0,26	0,77%	1,02%
TX26	\$ 1.838,0	CER	9,79%	0,83	0,82%	-0,05%
TX25	\$ 1.135,0	CER	11,98%	0,60	-1,22%	-1,56%
TX2D5	\$ 189,1	CER	9,46%	0,72	0,50%	-0,21%
TZXM6	\$ 147,6	CER	9,89%	1,01	0,85%	0,24%
TZX26	\$ 241,5	CER	10,22%	1,26	0,79%	-0,10%
TX28	\$ 1.717,5	CER	10,18%	1,71	0,79%	0,15%
TX2D6	\$ 169,7	CER	10,62%	1,72	0,65%	0,56%
TZXM7	\$ 123,2	CER	10,82%	2,01	0,53%	-0,69%
TZX27	\$ 215,0	CER	11,15%	2,26	-0,26%	-1,83%
TX2D7	\$ 152,0	CER	10,99%	2,72	0,13%	-1,23%
DICP	\$ 36.830,0	CER	11,35%	3,50	0,22%	-0,46%
TZX28	\$ 193,2	CER	11,18%	3,26	0,31%	-1,02%
PARP	\$ 20.635,0	CER	10,29%	7,51	0,48%	-2,02%
S16A5	\$ 129,47	Fija	29,25%	0,05	0,32%	0,56%
S28A5	\$ 127,70	Fija	32,78%	0,08	0,34%	0,52%
S16V5	\$ 131,68	Fija	33,30%	0,13	0,56%	0,67%
S30V5	\$ 129,65	Fija	33,79%	0,17	0,70%	0,74%
S18J5	\$ 138,00	Fija	35,29%	0,22	0,51%	0,80%
S30J5	\$ 135,75	Fija	34,82%	0,26	0,61%	0,63%
S31L5	\$ 132,55	Fija	37,27%	0,34	0,57%	0,49%
S29G5	\$ 137,70	Fija	37,91%	0,42	0,81%	0,51%
S12S5	\$ 136,25	Fija	39,82%	0,46	0,70%	0,48%
S30S5	\$ 134,75	Fija	39,62%	0,51	0,56%	0,41%
T17O5	\$ 131,40	Fija	40,69%	0,56	0,31%	1,00%
S31O5	\$ 108,75	Fija	39,98%	0,59	0,83%	0,42%
T15D5	\$ 133,40	Fija	41,14%	0,72	0,64%	1,10%
T13F6	\$ 106,40	Fija	41,99%	0,88	0,33%	0,61%
T30J6	\$ 94,50	Fija	40,48%	1,26	0,59%	0,97%
T15E7	\$ 89,77	Fija	37,32%	1,84	-0,31%	-0,14%
TO26	\$ 84,70	Fija	38,23%	1,31	1,56%	-0,47%
TTM26	\$ 100,40	Dual	36,07%	0,97	0,40%	1,31%
TTJ26	\$ 98,45	Dual	35,78%	1,26	0,46%	2,50%
TTT26	\$ 96,35	Dual	36,46%	1,47	-0,10%	1,15%
TTD26	\$ 94,79	Dual	36,19%	1,72	-0,39%	-0,22%
PBA25	\$ 107,00	Badlar	23,65%	0,04	0,75%	0,75%
PBY26	\$ 110,45	Badlar	39,78%	0,87	2,17%	6,20%
SFN27	\$ 105,50	Badlar	30,57%	1,92	0,00%	0,00%
BDC28	\$ 108,80	Badlar	37,34%	0,33	0,28%	0,00%



BONOS SOBERANOS ARGENTINOS Y BOPREALES (Precios en USD)

Bono	Precio	TIR	Paridad	Duration	Cupón	Current Yield	Diaria	WTD
AL29	\$ 68,89	14,5%	76,2%	2,04	1,00%	1,45%	-0,52%	-0,48%
GD29	\$ 70,00	13,6%	77,4%	2,05	1,00%	1,43%	-0,98%	-1,42%
AL30	\$ 63,79	14,5%	72,2%	2,44	0,75%	1,18%	-1,19%	-0,67%
GD30	\$ 64,64	13,9%	73,5%	2,45	0,75%	1,16%	-1,39%	-0,78%
AL35	\$ 63,84	12,4%	58,5%	6,26	4,13%	6,46%	-1,10%	-1,33%
GD35	\$ 63,90	12,3%	63,9%	6,26	4,13%	6,46%	-1,83%	-2,44%
AE38	\$ 65,69	13,3%	65,7%	5,31	5,00%	7,61%	-0,85%	-1,66%
GD38	\$ 67,59	12,7%	67,6%	5,36	5,00%	7,40%	-1,41%	-1,72%
AL41	\$ 59,34	12,2%	55,1%	6,59	3,00%	5,90%	-0,97%	-2,22%
GD41	\$ 59,08	12,3%	59,1%	6,58	3,50%	5,92%	-1,80%	-2,35%
GD46	\$ 62,10	11,8%	62,1%	6,26	3,00%	4,83%	-1,11%	-0,61%
BPJ5D	\$ 29,10	199,1%	29,1%	0,12	0,00%	0,00%	4,99%	-2,02%
BPA7D	\$ 98,80	52,1%	98,8%	0,09	5,00%	5,06%	0,30%	-0,11%
BPB7D	\$ 93,50	14,2%	93,5%	1,05	5,00%	5,35%	-0,21%	2,86%
BPC7D	\$ 90,50	11,7%	90,5%	1,96	5,00%	5,52%	-0,22%	0,76%
BPD7D	\$ 90,50	11,5%	90,5%	2,18	5,00%	5,52%	0,04%	1,23%
BPY6D	\$ 96,49	8,3%	96,5%	0,90	3,00%	3,11%	-0,53%	1,04%



FUTUROS DE DÓLAR - ROFEK

Días	Vto	Precio	Devaluación Directa	TEA	TNA	Crawling Mensual
3	31/3/2025	\$ 1.075,5	0,2%	27,2%	24,1%	2,03%
33	30/4/2025	\$ 1.131,0	5,4%	78,3%	59,4%	4,94%
64	31/5/2025	\$ 1.177,0	9,7%	69,1%	55,1%	4,48%
94	30/6/2025	\$ 1.203,0	12,1%	55,7%	46,9%	3,76%
125	31/7/2025	\$ 1.230,0	14,6%	48,8%	42,6%	3,37%
156	31/8/2025	\$ 1.257,0	17,1%	44,7%	40,0%	3,13%
186	30/9/2025	\$ 1.282,0	19,4%	41,7%	38,1%	2,95%
217	31/10/2025	\$ 1.340,0	24,8%	45,2%	41,8%	3,16%
247	30/11/2025	\$ 1.379,0	28,5%	44,8%	42,1%	3,13%
278	31/12/2025	\$ 1.410,0	31,4%	43,1%	41,2%	3,03%
309	31/1/2026	\$ 1.439,0	34,1%	41,4%	40,2%	2,93%

