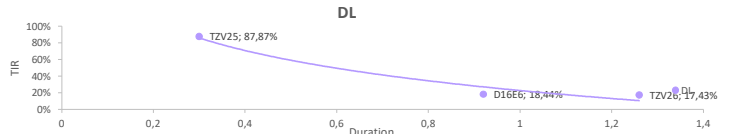


PRINCIPALES VARIABLES

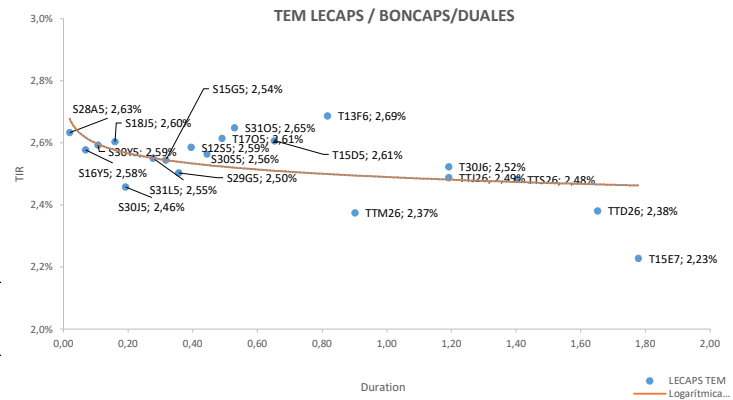
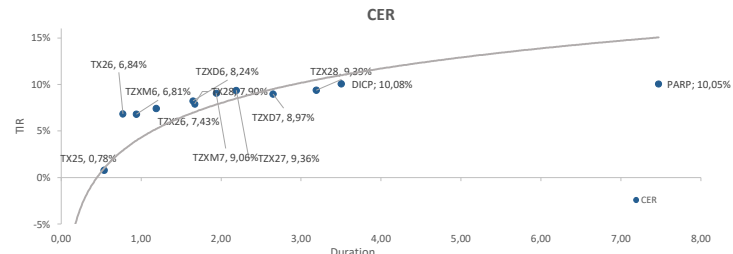
TC Oficial: 1070,42 CCL⁽¹⁾: \$ 1.137,09 MEP⁽²⁾: \$ 1.120,27 Brecha: 6,2% Devaluación⁽³⁾: -1,78% Inflación⁽⁴⁾: 3,70% Tasa LeFi: 29% Tasa Badlar: 37,3% Tasa Caución: 24,90%

⁽¹⁾ Promedio a través de GD30. ⁽²⁾ Calculado con GD30. ⁽³⁾ Tasa promedio últimos 5 días (mensual). ⁽⁴⁾ Inflación mensual de Marzo.

Ticker	Precio	Tipo	TIR	TNA*	Duration	Días al Vto.	Diaria	WTD
TZV25	1073	Dólar linked	87,87%	0%	0,3	70	-3,33%	-3,33%
D16E6	1060	Dólar linked	18,44%	0%	0,92	270	-1,40%	-1,40%
TZV26	992	Dólar linked	17,43%	0%	1,26	435	-3,50%	-3,50%

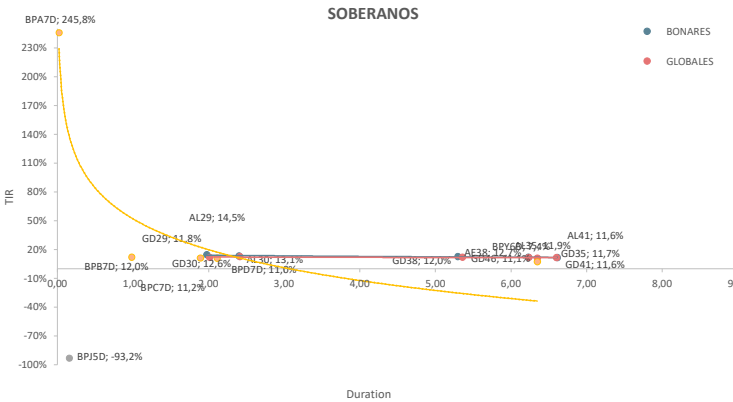


Ticker	Precio	Tipo	TIR	Duration	Diaria	WTD
TZXY5	\$ 117,2	CER	-11,29%	0,10	0,17%	0,17%
TZXD5	\$ 230,5	CER	-6,55%	0,19	-1,16%	-1,16%
TX26	\$ 1.919,5	CER	6,84%	0,77	-0,95%	-0,95%
TX25	\$ 1.230,0	CER	0,78%	0,54	-1,99%	-1,99%
TZXM6	\$ 155,0	CER	6,81%	0,94	-0,99%	-0,99%
TZXD6	\$ 254,7	CER	7,43%	1,19	-1,47%	-1,47%
TX28	\$ 1.819,0	CER	7,90%	1,67	-0,47%	-0,47%
TZXD6	\$ 180,0	CER	8,24%	1,65	-1,67%	-1,67%
TZXM7	\$ 130,0	CER	9,06%	1,94	-1,14%	-1,14%
TZXD7	\$ 228,0	CER	9,36%	2,19	-3,23%	-3,23%
TZXD7	\$ 163,3	CER	8,97%	2,65	-1,57%	-1,57%
DICP	\$ 39.240,0	CER	10,08%	3,50	-2,14%	-2,14%
TZXD8	\$ 208,3	CER	9,39%	3,19	-1,77%	-1,77%
PARP	\$ 21.450,0	CER	10,05%	7,47	-2,05%	-2,05%
S28A5	\$ 130,14	Fija	36,77%	0,02	0,06%	0,06%
S16V5	\$ 134,14	Fija	35,71%	0,07	0,03%	0,03%
S30V5	\$ 132,04	Fija	35,96%	0,10	0,05%	0,05%
S18J5	\$ 140,75	Fija	36,13%	0,16	-0,21%	-0,21%
S30J5	\$ 138,75	Fija	33,83%	0,19	0,30%	0,30%
S31L5	\$ 136,00	Fija	35,29%	0,27	0,41%	0,41%
S29G5	\$ 142,00	Fija	34,54%	0,35	0,04%	0,04%
S12S5	\$ 141,00	Fija	35,84%	0,39	-0,49%	-0,49%
S30S5	\$ 139,70	Fija	35,50%	0,44	-0,21%	-0,21%
T17O5	\$ 136,60	Fija	36,30%	0,49	0,00%	0,00%
S31O5	\$ 112,62	Fija	36,84%	0,53	-0,75%	-0,75%
T15D5	\$ 139,80	Fija	36,18%	0,65	0,07%	0,07%
T13F6	\$ 111,90	Fija	37,46%	0,81	0,18%	0,18%
T30J6	\$ 101,55	Fija	34,84%	1,19	1,20%	1,20%
T15E7	\$ 101,85	Fija	29,47%	1,78	0,44%	0,44%
TO26	\$ 80,00	Fija	47,39%	1,23	-6,92%	-6,92%
TTM26	\$ 105,00	Dual	32,53%	0,90	0,10%	0,10%
TTJ26	\$ 101,85	Dual	34,30%	1,19	-1,59%	-1,59%
TTS26	\$ 100,75	Dual	34,20%	1,40	-0,98%	-0,98%
TTD26	\$ 101,15	Dual	32,62%	1,65	1,56%	1,56%
PBY26	\$ 111,00	Badlar	51,74%	0,75	-0,72%	-0,72%
SFN27	\$ 105,50	Badlar	38,78%	1,70	0,00%	0,00%
BDC28	\$ 112,00	Badlar	40,09%	0,35	0,54%	0,54%



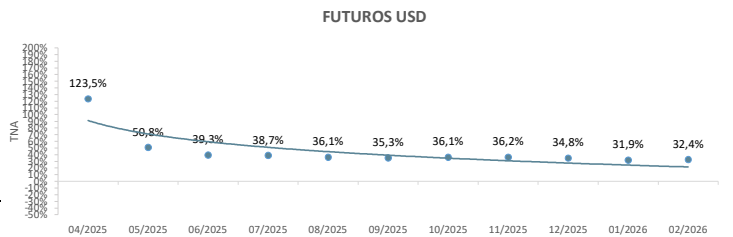
BONOS SOBERANOS ARGENTINOS Y BOPREALES (Precios en USD)

Bono	Precio	TIR	Paridad	Duration	Cupón	Current Yield	Diaria	WTD
AL29	\$ 69,49	14,5%	76,8%	1,98	1,00%	1,44%	-0,73%	-0,73%
GD29	\$ 72,90	11,8%	80,6%	2,01	1,00%	1,37%	-1,34%	-1,34%
AL30	\$ 66,27	13,1%	75,0%	2,40	0,75%	1,13%	0,79%	0,79%
GD30	\$ 67,05	12,6%	76,2%	2,41	0,75%	1,12%	0,37%	0,37%
AL35	\$ 66,15	11,9%	60,4%	6,23	4,13%	6,24%	-1,12%	-1,12%
GD35	\$ 66,58	11,7%	66,6%	6,24	4,13%	6,20%	-1,06%	-1,06%
AE38	\$ 68,10	12,7%	68,1%	5,30	5,00%	7,34%	-0,57%	-0,57%
GD38	\$ 70,25	12,0%	70,3%	5,36	5,00%	7,12%	-0,20%	-0,20%
AL41	\$ 62,03	11,6%	57,4%	6,61	3,50%	5,64%	-0,42%	-0,42%
GD41	\$ 61,75	11,6%	61,8%	6,60	3,50%	5,67%	-0,63%	-0,63%
GD46	\$ 65,00	11,1%	65,0%	6,35	3,00%	4,62%	0,93%	0,93%
BPI5D	\$ 25,38	-93,2%	25,4%	0,16	0,00%	0,00%	-3,94%	-3,94%
BPA7D	\$ 99,75	245,8%	99,8%	0,02	5,00%	5,01%	0,76%	0,76%
BPB7D	\$ 96,10	12,0%	96,1%	0,98	5,00%	5,20%	0,20%	0,20%
BPC7D	\$ 92,00	11,2%	92,0%	1,89	5,00%	5,43%	0,00%	0,00%
BPD7D	\$ 92,10	11,0%	92,1%	2,11	5,00%	5,43%	0,38%	0,38%
BPY6D	\$ 97,00	7,4%	97,0%	6,35	3,00%	3,09%	0,83%	0,83%



FUTUROS DE DÓLAR - ROFEK

Días	Vto	Precio	Devaluación	TEA	TNA	Crawling Mensual
9	30/4/2025	\$ 1.103,0	3,0%	237,4%	123,5%	10,67%
40	31/5/2025	\$ 1.130,0	5,6%	63,9%	50,8%	4,21%
70	30/6/2025	\$ 1.151,0	7,5%	46,0%	39,3%	3,20%
101	31/7/2025	\$ 1.185,0	10,7%	44,4%	38,7%	3,11%
132	31/8/2025	\$ 1.210,0	13,0%	40,3%	36,1%	2,86%
162	30/9/2025	\$ 1.238,0	15,7%	38,8%	35,3%	2,77%
193	31/10/2025	\$ 1.275,0	19,1%	39,2%	36,1%	2,79%
223	30/11/2025	\$ 1.307,0	22,1%	38,7%	36,2%	2,76%
254	31/12/2025	\$ 1.330,0	24,3%	36,6%	34,8%	2,63%
285	31/1/2026	\$ 1.337,0	24,9%	32,9%	31,9%	2,40%
313	28/2/2026	\$ 1.368,0	27,8%	33,1%	32,4%	2,41%



GRUPO IEB

Av. del Libertador 498. Piso 10 - Torre IEB (1001) C.A.B.A.
Tel: (+54 11) 5353-5500 <https://www.grupodieb.com.ar/>

Este documento es distribuido al sólo efecto informativo, siendo propiedad de Inverinvest en Bolsa S.A. ("IEB"). No podrá ser distribuido ni reproducido sin autorización previa de IEB. La información incorporada en este documento proviene de fuentes públicas, siendo que IEB no ha sometido a las mismas a un proceso de auditoría, ni otorga garantía de veracidad y/o exactitud sobre la misma, ni asume obligación alguna de actualizar la misma. Se advierte que parte de la información del presente documento está constituida por estimaciones futuras. Debido a riesgos e incertidumbres, los resultados reales o el desempeño de los valores negociables podrían diferir de dichas estimaciones. Además, todas las opiniones y estimaciones aquí expresadas están sujetas a cambios sin previo aviso. Los rendimientos pasados manifestados por valores negociables son un indicador y no implican, promesa de rendimientos futuros. IEB, sus ejecutivos u otros empleados, podrán hacer comentarios de mercado, orales o escritos, o transacciones que reflejen una opinión distinta a aquellas expresadas en el presente documento. El contenido de este documento no podrá ser considerado como una oferta, invitación o solicitud de ningún tipo para realizar actividades con valores negociables y otros activos financieros. Tampoco constituye en sí una recomendación de contratación de servicios o inversiones específicas. El receptor deberá basarse exclusivamente en su propia investigación, evaluación y juicio independiente para tomar una decisión relativa a la inversión, con el debido y previo asesoramiento legal e impositivo. IEB es un Agente de Liquidación y Compensación - Integral registrado bajo la matrícula n° 244, y Agente de Colocación y Distribución Integral de FCI registrado bajo la matrícula n° 59, en ambos casos de la CNV. Además, IEB es miembro de Bolsas y Mercados Argentinos S.A. (BMA) n° 203, Mercado a Término de Rosario S.A. (ROFEX S.A.) n° 313, Mercado Abierto Electrónico S.A. (MAE) n° 1695, y Mercado Argentino de Valores S.A. (MAV) n° 546