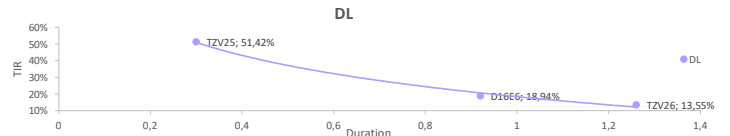


PRINCIPALES VARIABLES

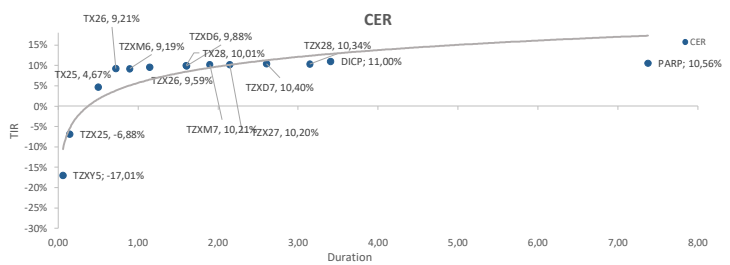
TC Oficial: 1153,50 CCLL⁽¹⁾: \$ 1.166,23 MEP⁽²⁾: \$ 1.150,39 Brecha: 1,1% Devaluación⁽³⁾: -2,78% Inflación⁽⁴⁾: 3,70% Tasa LeFi: 29% Tasa Badlar: 33,6% Tasa Caución: 23,60%

(1) Promedio a través de GD30. (2) Calculado con GD30. (3) Tasa promedio últimos 5 días (mensual). (4) Inflación mensual de Marzo.

Ticker	Precio	Tipo	TIR	TNA	Duration	Días al Vto.	Diaria	WTD
TZV25	1117	Dólar linked	51,42%	0%	0,3	54	-4,61%	-2,32%
D16E6	1045	Dólar linked	18,94%	0%	0,92	254	-5,86%	-1,51%
TZV26	1018,9	Dólar linked	13,55%	0%	1,26	419	-1,93%	-2,09%

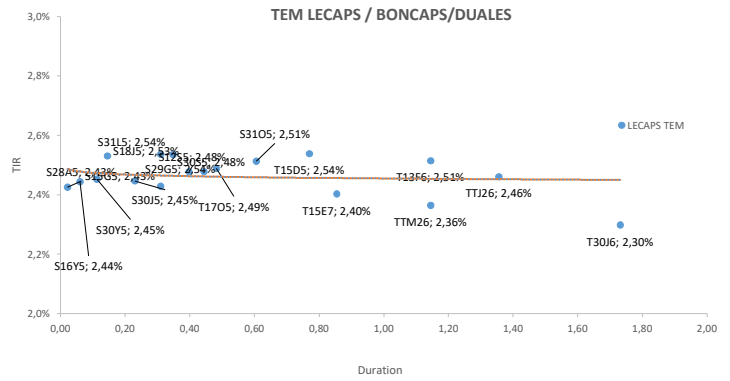


Ticker	Precio	Tipo	TIR	Duration	Diaria	WTD
TZXY5	\$ 119,1	CER	-17,01%	0,06	0,13%	0,29%
TZX25	\$ 233,9	CER	-6,88%	0,15	0,26%	0,06%
TX26	\$ 1.927,0	CER	9,21%	0,72	0,55%	1,29%
TX25	\$ 1.217,0	CER	4,67%	0,50	-0,08%	0,75%
TZXM6	\$ 155,0	CER	9,19%	0,90	0,58%	1,14%
TZ26	\$ 254,0	CER	9,59%	1,15	0,69%	1,30%
TX28	\$ 1.799,0	CER	10,01%	1,60	0,47%	-0,06%
TZXD6	\$ 179,3	CER	9,88%	1,61	0,56%	1,21%
TZXM7	\$ 130,1	CER	10,21%	1,90	0,42%	1,25%
TZX27	\$ 229,0	CER	10,20%	2,15	0,97%	0,73%
TZXD7	\$ 161,2	CER	10,40%	2,61	0,40%	0,59%
DICP	\$ 38.945,0	CER	11,00%	3,41	0,37%	-0,01%
TZX28	\$ 207,0	CER	10,34%	3,15	0,51%	0,58%
PARP	\$ 21.180,0	CER	10,56%	7,37	-0,09%	-0,07%



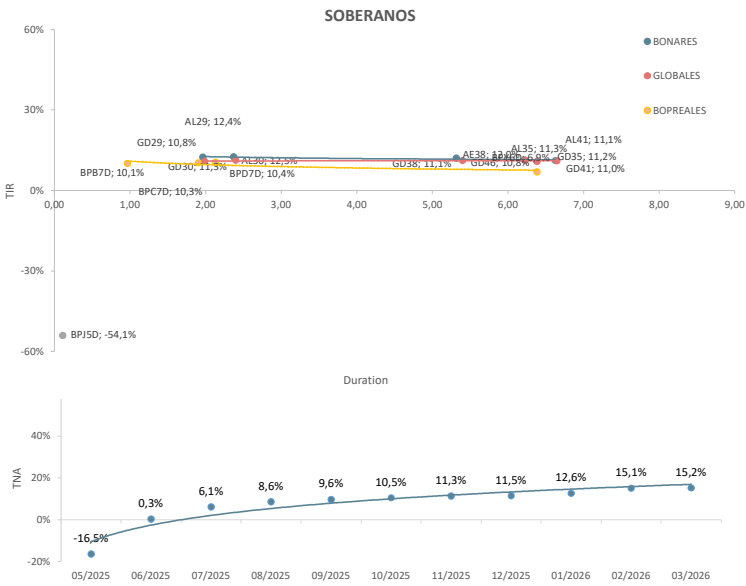
BONOS SOBERANOS ARGENTINOS Y BOPREALES (Precios en USD)

Bono	Precio	TIR	Paridad	Duration	Cupón	Current Yield	Diaria	WTD
AL29	\$ 72,50	12,4%	80,2%	1,96	1,00%	1,38%	0,55%	1,40%
GD29	\$ 74,61	10,8%	82,5%	1,99	1,00%	1,34%	1,02%	-1,11%
AL30	\$ 67,47	12,5%	76,4%	2,37	0,75%	1,11%	0,06%	0,18%
GD30	\$ 69,29	11,3%	78,7%	2,40	0,75%	1,08%	0,35%	0,86%
AL35	\$ 68,40	11,3%	62,4%	6,22	4,13%	6,03%	0,60%	0,74%
GD35	\$ 68,87	11,2%	68,9%	6,23	4,13%	5,99%	-0,29%	0,10%
AE38	\$ 70,61	12,0%	70,6%	5,31	5,00%	7,08%	0,16%	0,23%
GD38	\$ 73,70	11,1%	73,7%	5,40	5,00%	6,78%	0,96%	0,27%
AL41	\$ 63,90	11,1%	59,1%	6,63	3,50%	5,48%	0,41%	0,19%
GD41	\$ 64,39	11,0%	64,4%	6,65	3,50%	5,44%	1,00%	-0,40%
GD46	\$ 66,54	10,8%	66,5%	6,38	3,00%	4,51%	1,14%	0,83%
BPI5D	\$ 18,20	-54,1%	18,2%	0,11	0,00%	0,00%	4,04%	6,25%
BPB7D	\$ 95,70	10,1%	95,7%	0,97	5,00%	5,22%	0,21%	0,12%
BPC7D	\$ 91,25	10,3%	91,3%	1,90	5,00%	5,48%	-0,35%	-0,60%
BPD7D	\$ 91,00	10,4%	91,0%	2,13	5,00%	5,49%	-0,76%	-0,64%
BPY6D	\$ 97,60	6,9%	97,6%	6,38	3,00%	3,07%	0,21%	-0,05%



FUTUROS DE DÓLAR - ROFEX

Días	Vto	Precio	Devaluación Directa	TEA	TNA	Crawling Mensual
24	31/5/2025	\$ 1.141,0	-1,1%	-15,3%	-16,5%	-1,37%
54	30/6/2025	\$ 1.154,0	0,0%	0,3%	0,3%	0,02%
85	31/7/2025	\$ 1.170,0	1,4%	6,3%	6,1%	0,51%
116	31/8/2025	\$ 1.185,0	2,7%	8,8%	8,6%	0,71%
146	30/9/2025	\$ 1.198,0	3,9%	9,9%	9,6%	0,79%
177	31/10/2025	\$ 1.212,0	5,1%	10,7%	10,5%	0,85%
207	30/11/2025	\$ 1.227,5	6,4%	11,6%	11,3%	0,92%
238	31/12/2025	\$ 1.240,0	7,5%	11,7%	11,5%	0,93%
269	31/1/2026	\$ 1.261,0	9,3%	12,9%	12,6%	1,01%
297	28/2/2026	\$ 1.295,0	12,3%	15,3%	15,1%	1,19%
328	31/3/2026	\$ 1.311,0	13,7%	15,3%	15,2%	1,19%



GRUPO IEB

Av. del Libertador 498. Piso 10 - Torre IEB (1001) C.A.B.A.

Tel: (+54 11) 5353-5500 <https://www.grupoieb.com.ar/>

Este documento es distribuido al sólo efecto informativo, siendo propiedad de Invertr en Bolsa S.A. ("IEB"). No podrá ser distribuido ni reproducido sin autorización previa de IEB. La información incorporada en este documento proviene de fuentes públicas, siendo que IEB no ha sometido a las mismas a un proceso de auditoría, ni otorga garantía de veracidad y/o exactitud sobre la misma, ni asume obligación alguna de actualizar la misma. Se advierte que parte de la información del presente documento está constituida por estimaciones futuras. Debido a riesgos e incertidumbres, los resultados reales o el desempeño de los valores negociables podrían diferir de dichas estimaciones. El contenido de este documento no podrá ser considerado como una oferta, invitación o solicitud de ningún tipo para realizar actividades con valores negociables y otros activos financieros. Tampoco constituye en sí una recomendación de contratación de servicios o inversiones específicas. El receptor deberá basarse exclusivamente en su propia investigación, evaluación y juicio independiente para tomar una decisión relativa a la inversión, con el debido y previo asesoramiento legal e impositivo. IEB es un Agente de Liquidación y Compensación - Integral registrado bajo la matrícula n° 246, y Agente de Colocación y Distribución Integral de FCI registrado bajo la matrícula n° 59, en ambos casos de la CNV. Además, IEB es miembro de Bolsas y Mercados Argentinos S.A. (BYMA) n° 203, Mercado a Término de Rosario S.A. (ROFEX S.A.) n° 313, Mercado Abierto Electrónico S.A. (MAE) n° 1695, y Mercado Argentino de Valores S.A. (MAV) n° 546.