

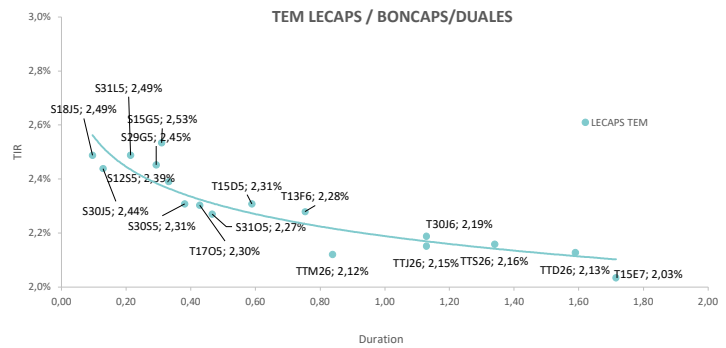
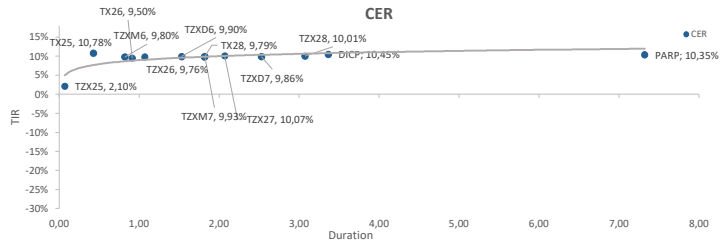
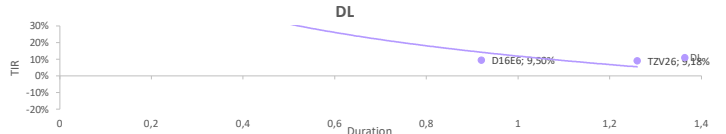
PRINCIPALES VARIABLES

TC Oficial: 1184,00 CCL⁽¹⁾: \$ 1.195,65 MEP⁽²⁾: \$ 1.187,60 Brecha: - ARS/USD⁽³⁾: 0,24% Inflación⁽⁴⁾: 2,80% Tasa LeFi: 29% Tasa Badlar: 31,8% Tasa Caución: 24,30%

(1) Calculado con GD30. (2) Calculado con GD30. (3) Var. diaria A3500. (4) Inflación mensual de Abril.

Ticker	Precio	Tipo	TIR	TNA*	Duration	Días al Vto.	Diaria	WTD
TZV25	1171	Dólar linked	46,52%	0%	0,3	27	0,43%	-0,13%
D16E6	1130	Dólar linked	9,50%	0%	0,92	227	0,45%	0,36%
TZV26	1088	Dólar linked	9,18%	0%	1,26	392	0,37%	-0,46%

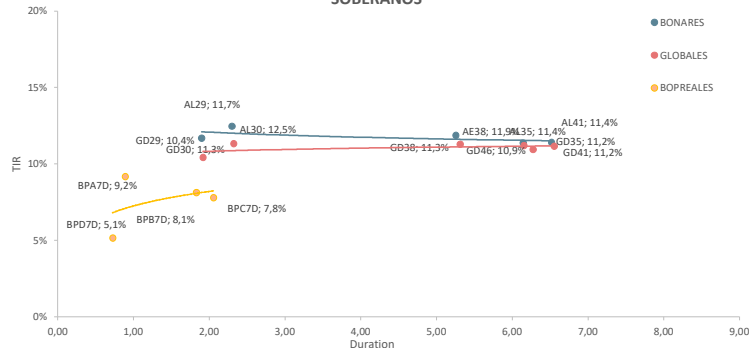
Ticker	Precio	Tipo	TIR	Duration	Diaria	WTD
TZX25	\$ 238,9	CER	2,10%	0,07	0,02%	0,23%
TX26	\$ 1.453,0	CER	9,50%	0,91	-0,14%	-0,07%
TX25	\$ 1.232,0	CER	10,78%	0,43	0,00%	-0,56%
TZXM6	\$ 160,6	CER	9,80%	0,82	-0,19%	-0,03%
TZX26	\$ 263,9	CER	9,76%	1,07	-0,11%	0,08%
TX28	\$ 1.594,0	CER	9,79%	1,82	-0,62%	-0,38%
TZXD6	\$ 186,6	CER	9,90%	1,53	-0,16%	-0,19%
TZXM7	\$ 136,1	CER	9,93%	1,82	-0,48%	-0,48%
TZX27	\$ 239,1	CER	10,07%	2,07	-0,60%	-0,40%
TZXD7	\$ 169,9	CER	9,86%	2,53	-0,26%	-0,50%
D1CP	\$ 41.250,0	CER	10,45%	3,37	-0,12%	-0,10%
TZX28	\$ 217,5	CER	10,01%	3,07	-0,53%	-0,34%
PARP	\$ 22.360,0	CER	10,35%	7,32	-0,60%	-0,33%
S18J5	\$ 146,03	Fija	34,30%	0,04	0,06%	0,14%
S30J5	\$ 143,62	Fija	33,52%	0,07	0,08%	0,22%
S31L5	\$ 141,09	Fija	34,30%	0,16	0,03%	0,18%
S29G5	\$ 147,26	Fija	33,74%	0,24	-0,04%	0,03%
S1255	\$ 147,10	Fija	32,76%	0,27	-0,14%	-0,09%
S3055	\$ 146,20	Fija	31,50%	0,32	-0,07%	0,03%
T1705	\$ 143,60	Fija	31,42%	0,37	-0,10%	0,24%
S3105	\$ 118,99	Fija	30,91%	0,41	-0,01%	0,30%
T15D5	\$ 147,70	Fija	31,50%	0,53	-0,14%	0,20%
T13F6	\$ 120,10	Fija	31,05%	0,70	0,21%	0,67%
T30J6	\$ 109,70	Fija	29,66%	1,07	0,50%	0,92%
T15E7	\$ 109,00	Fija	26,58%	1,66	0,79%	1,40%
TO26	\$ 87,30	Fija	41,98%	1,12	0,34%	-0,11%
TTM26	\$ 111,10	Dual (Fija)	28,63%	0,78	-0,04%	0,00%
TTJ26	\$ 110,00	Dual (Fija)	29,11%	1,07	0,00%	0,50%
TTS26	\$ 109,50	Dual (Fija)	29,21%	1,28	0,23%	0,64%
TTD26	\$ 109,45	Dual (Fija)	28,73%	1,53	0,14%	0,41%
PBY26	\$ 105,60	Badlar	105,04%	0,52	0,09%	-0,05%
SFN27	\$ 105,50	Badlar	55,92%	1,32	0,00%	0,00%
BDC28	\$ 108,15	Badlar	51,65%	0,44	-1,23%	-3,22%



BONOS SOBERANOS ARGENTINOS Y BOPREALES (Precios en USD)

Bono	Precio	TIR	Paridad	Duration	Cupón	Current Yield	Diaria	WTD
AL29	\$ 74,03	11,7%	81,8%	1,90	1,00%	1,35%	0,53%	1,00%
GD29	\$ 75,67	10,4%	83,7%	1,92	1,00%	1,32%	0,25%	0,89%
AL30	\$ 68,17	12,5%	77,2%	2,30	0,75%	1,10%	-0,01%	-0,31%
GD30	\$ 69,80	11,3%	79,3%	2,32	0,75%	1,07%	-0,27%	-0,43%
AL35	\$ 68,85	11,4%	62,6%	6,14	4,13%	5,99%	0,39%	-0,51%
GD35	\$ 69,50	11,2%	69,5%	6,15	4,13%	5,94%	0,27%	-0,14%
AE38	\$ 71,78	11,9%	71,8%	5,26	5,00%	6,97%	-0,14%	-0,79%
GD38	\$ 73,80	11,3%	73,8%	5,31	5,00%	6,78%	0,00%	-0,14%
AL41	\$ 63,42	11,4%	58,5%	6,52	3,50%	5,52%	-1,20%	0,19%
GD41	\$ 64,33	11,2%	64,3%	6,55	3,50%	5,44%	-0,22%	0,02%
GD46	\$ 66,50	10,9%	66,5%	6,27	3,00%	4,51%	0,41%	0,70%
BPA7D	\$ 99,58	5,5%	99,6%	1,08	5,00%	5,02%	-0,62%	-0,37%
BPB7D	\$ 97,10	9,2%	97,1%	0,89	5,00%	5,15%	-0,08%	0,10%
BPC7D	\$ 95,33	8,1%	95,3%	1,83	5,00%	5,24%	-0,07%	0,09%
BPD7D	\$ 95,30	7,8%	95,3%	2,06	5,00%	5,25%	0,05%	-0,06%
BPY6D	\$ 99,30	5,1%	99,3%	0,73	3,00%	3,02%	-0,40%	-0,30%

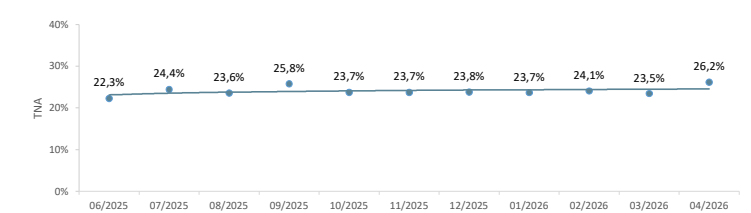
SOBERANOS



FUTUROS DE DÓLAR - ROFEX

Días	Vto	Precio	Devaluación Directa	TEA	TNA	Crawling Mensual
27	30/6/2025	\$ 1.203,5	1,6%	24,7%	22,3%	1,86%
58	31/7/2025	\$ 1.230,0	3,9%	27,1%	24,4%	2,02%
89	31/8/2025	\$ 1.252,0	5,7%	25,7%	23,6%	1,93%
119	30/9/2025	\$ 1.283,5	8,4%	28,1%	25,8%	2,08%
150	31/10/2025	\$ 1.299,5	9,8%	25,4%	23,7%	1,91%
180	30/11/2025	\$ 1.322,5	11,7%	25,1%	23,7%	1,89%
211	31/12/2025	\$ 1.347,0	13,8%	25,0%	23,8%	1,88%
242	31/1/2026	\$ 1.370,0	15,7%	24,6%	23,7%	1,85%
270	28/2/2026	\$ 1.395,0	17,8%	24,8%	24,1%	1,86%
301	31/3/2026	\$ 1.413,0	19,3%	23,9%	23,5%	1,80%
331	30/4/2026	\$ 1.465,0	23,7%	26,5%	26,2%	1,98%

FUTUROS USD



GRUPO IEB

Av. del Libertador 498. Piso 10 - Torre IEB (1001) C.A.B.A.

Tel: (+54 11) 5353-5500 <https://www.grupoieb.com.ar/>

Este documento es distribuido al sólo efecto informativo, siendo propiedad de Invertir en Bolsa S.A. ("IEB"). No podrá ser distribuido ni reproducido sin autorización previa de IEB. La información incorporada en este documento proviene de fuentes públicas, siendo que IEB no ha sometido a las mismas a un proceso de auditoría, no otorga garantía de veracidad y/o exactitud sobre la misma, ni asume obligación alguna de actualizar la misma. Se advierte que parte de la información del presente documento está constituida por estimaciones futuras. Debido a riesgos e incertidumbres, los resultados reales o el desempeño de los valores negociables podrían diferir de dichas estimaciones. Además, todas las opiniones y estimaciones aquí expresadas están sujetas a cambios sin previo aviso. Los rendimientos pasados manifestados por valores negociables son un indicador y no implican, promesas de rendimientos futuros. IEB, sus ejecutivos u otros empleados, podrán hacer comentarios de mercado, orales o escritos, o transacciones que reflejen una opinión distinta a aquellas expresadas en el presente documento. El contenido de este documento no podrá ser considerado como una oferta, invitación o solicitud de ningún tipo para realizar actividades con valores negociables y otros activos financieros. Tampoco constituye ni una recomendación de contratación de servicios o inversiones específicas. El receptor deberá basarse exclusivamente en su propia investigación, evaluación y juicio independiente para tomar una decisión relativa a la inversión, con el debido y previo asesoramiento legal e impositivo. IEB es un Agente de Liquidación y Compensación - Integral registrado bajo la matrícula n° 246, y Agente de Colocación y Distribución Integral de FCI registrado bajo la matrícula n° 59, en ambos casos de la CNV. Además, IEB es miembro de Bolsas y Mercados Argentinos S.A. (BYMA) n° 203, Mercado a Término de Rosario S.A. (ROFEX S.A.) n° 313, Mercado Abierto Electrónico S.A. (MAE) n° 1695, y Mercado Argentino de Valores S.A. (MAV) n° 546