

PRINCIPALES VARIABLES

TC Oficial: \$ 1.240,00 CCL: \$ - MEP: \$ 1.244,20 Brecha: -

BONOS DEL TESORO NACIONAL AJUSTABLES POR CER

| Ticker | Precio | TIR | TNA | Duration | Días al Vto. | Var. |
|--------|--------------|-------|-------|----------|--------------|-------|
| TX25 | \$ 1.262,00 | 11,5% | 11,2% | 0,34 | 125 | 0,0% |
| TX26 | \$ 1.482,00 | 12,0% | 11,7% | 0,82 | 485 | 0,2% |
| TXO5 | \$ 120,55 | 11,9% | 11,5% | 0,32 | 117 | 0,3% |
| TZXM6 | \$ 163,80 | 12,0% | 11,7% | 0,73 | 267 | 0,2% |
| TZ26 | \$ 268,20 | 11,9% | 11,5% | 0,98 | 356 | 0,3% |
| TZ26 | \$ 107,90 | 11,8% | 11,5% | 1,32 | 476 | 0,1% |
| TZXM7 | \$ 137,40 | 11,5% | 11,2% | 1,73 | 627 | 0,2% |
| TZ27 | \$ 242,45 | 11,2% | 10,9% | 1,98 | 716 | 0,1% |
| TZXO5 | \$ 210,80 | 11,7% | 11,3% | 0,44 | 161 | 0,4% |
| TZXO6 | \$ 188,65 | 11,7% | 11,4% | 1,44 | 521 | 0,1% |
| TZXO7 | \$ 170,15 | 11,4% | 11,1% | 2,44 | 881 | 0,1% |
| TZX28 | \$ 218,00 | 11,2% | 10,9% | 2,98 | 1076 | 0,0% |
| TX28 | \$ 1.614,50 | 11,1% | 10,9% | 1,70 | 1205 | 0,2% |
| DICP | \$ 37.300,00 | 11,1% | 10,8% | 3,55 | 3057 | -0,1% |
| CUAP | \$ 26.865,00 | 10,5% | 10,3% | 9,84 | 7377 | -0,2% |
| PARP | \$ 22.150,00 | 10,8% | 10,5% | 7,15 | 4857 | 0,0% |

LETRAS Y BONOS DEL TESORO NACIONAL EN TASA FIJA

| Ticker | Precio | TNA | TEM | Duration | Días al Vto. | Var. |
|--------|-----------|-------|-------|----------|--------------|-------|
| S10L5 | \$ 101,69 | 24,3% | 1,93% | 0,01 | 3,00 | 0,3% |
| S31L5 | \$ 145,00 | 30,7% | 2,41% | 0,07 | 24,00 | 0,3% |
| S15G5 | \$ 142,15 | 32,5% | 2,54% | 0,11 | 39,00 | 0,2% |
| S29G5 | \$ 151,45 | 29,9% | 2,35% | 0,15 | 53,00 | 0,3% |
| S12S5 | \$ 150,83 | 29,4% | 2,31% | 0,19 | 67,00 | 0,3% |
| S30S5 | \$ 149,55 | 30,4% | 2,39% | 0,23 | 85,00 | 0,3% |
| T17O5 | \$ 146,30 | 31,8% | 2,49% | 0,28 | 102,00 | 0,3% |
| S28N5 | \$ 109,70 | 32,6% | 2,55% | 0,39 | 144,00 | 0,2% |
| T15O5 | \$ 149,45 | 32,7% | 2,56% | 0,44 | 161,00 | 0,4% |
| T30E6 | \$ 119,10 | 33,9% | 2,64% | 0,57 | 207,00 | 0,3% |
| T13F6 | \$ 119,95 | 33,9% | 2,64% | 0,61 | 221,00 | 0,1% |
| S29Y6 | \$ 99,90 | 33,8% | 2,64% | 0,89 | 326,00 | 0,2% |
| T30I6 | \$ 106,75 | 33,7% | 2,63% | 0,98 | 358,00 | 0,1% |
| TO26 | \$ 86,30 | 32,7% | 2,56% | 0,86 | 467,00 | -0,3% |
| T15E7 | \$ 104,25 | 30,5% | 2,39% | 1,53 | 557,00 | 0,3% |
| TV30P | \$ 108,25 | 27,4% | 2,16% | 2,21 | 1788,00 | 0,8% |

LETRAS Y BONOS DEL TESORO NACIONAL DUALES

| Ticker | Precio | TNA - TAMAR | TNA - FIJA | Duration | Días al Vto. | Var. |
|--------|-----------|-------------|------------|----------|--------------|------|
| TTM26 | \$ 112,60 | 38,9% | 27,8% | 0,69 | 255,00 | 0,7% |
| TTJ26 | \$ 110,50 | 40,8% | 29,4% | 0,98 | 361,00 | 1,0% |
| TTS26 | \$ 109,50 | 39,9% | 29,6% | 1,19 | 438,00 | 1,2% |
| TTD26 | \$ 108,90 | 39,5% | 29,1% | 1,44 | 529,00 | 0,8% |

BOPREALES

| Ticker | Precio | TNA | Duration | Paridad | Prox. Cupón | Var. |
|--------|-----------|------|----------|---------|-------------|-------|
| BPB7D | \$ 99,01 | 7,5% | 0,74 | 98,1% | 31/10/2025 | 0,5% |
| BPC7D | \$ 97,51 | 7,0% | 1,62 | 96,6% | 31/10/2025 | -0,7% |
| BPD7D | \$ 97,22 | 7,0% | 1,84 | 96,3% | 31/10/2025 | 0,3% |
| BPY6D | \$ 100,20 | 3,1% | 0,62 | 99,9% | 31/8/2025 | 0,5% |

LETRAS Y BONOS DEL TESORO NACIONAL AJUSTABLES POR EL TIPO DE CAMBIO

| Ticker | Precio | TIR | TNA | Duration | Días al Vto. | Var. |
|--------|---------------|------|------|----------|--------------|------|
| TZV05 | \$ 121.750,00 | 4,2% | 4,2% | 0,42 | 164,00 | 2,2% |
| D16E6 | \$ 120.250,00 | 6,0% | 5,9% | 0,53 | 196,00 | 0,5% |
| TZV26 | \$ 117.900,00 | 5,3% | 5,2% | 0,93 | 361,00 | 1,2% |

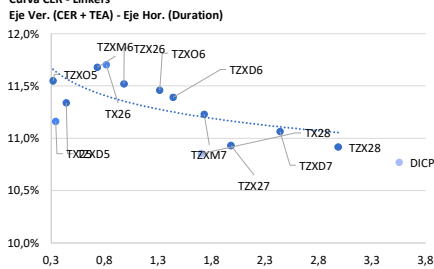
BONOS SOBERANOS

| Ticker | Precio | Paridad | TNA | Duration | Current Yield | Var. |
|--------|----------|---------|-------|----------|---------------|-------|
| AL29D | \$ 74,18 | 84% | 11,8% | 1,61 | 1,12% | 0,2% |
| AL30D | \$ 68,94 | 78% | 11,9% | 1,97 | 0,91% | 0,2% |
| AL35D | \$ 68,80 | 67% | 11,2% | 5,41 | 6,00% | 0,2% |
| AE38D | \$ 71,95 | 70% | 11,7% | 4,60 | 6,95% | 0,2% |
| AL41D | \$ 63,72 | 63% | 11,2% | 5,75 | 5,49% | 0,6% |
| GD29D | \$ 75,75 | 84% | 10,6% | 1,64 | 1,12% | -0,7% |
| GD30D | \$ 70,58 | 76% | 11,0% | 2,01 | 0,94% | 0,5% |
| GD35D | \$ 69,54 | 68% | 11,1% | 5,44 | 5,93% | 0,1% |
| GD38D | \$ 74,20 | 72% | 11,1% | 4,68 | 6,74% | 0,3% |
| GD41D | \$ 64,39 | 63% | 11,0% | 5,79 | 5,44% | 0,0% |
| GD46D | \$ 66,30 | 66% | 10,8% | 5,45 | 6,01% | -0,7% |

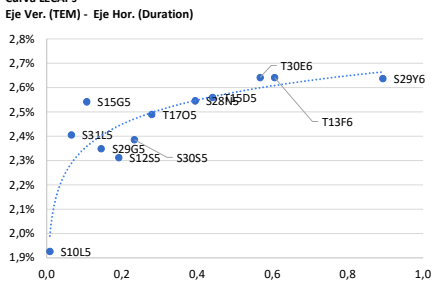
FUTUROS DE DÓLAR - ROFEX

| Días | Vto | Precio | Devaluación Directa | TEA | TNA | Var. |
|-----------|------------|---------|---------------------|-------|-------|------|
| DLR/JUL25 | 30/7/2025 | 1268,00 | 2,3% | 36,8% | 31,7% | 4,5 |
| DLR/AGO25 | 29/8/2025 | 1299,50 | 4,8% | 35,7% | 31,3% | 3,0 |
| DLR/SEP25 | 29/9/2025 | 1334,00 | 7,6% | 35,9% | 31,8% | -0,5 |
| DLR/OCT25 | 30/10/2025 | 1368,00 | 10,3% | 35,5% | 31,9% | -2,0 |
| DLR/NOV25 | 28/11/2025 | 1395,00 | 12,5% | 34,0% | 31,0% | -1,5 |
| DLR/DIC25 | 30/12/2025 | 1423,00 | 14,8% | 32,4% | 30,1% | 2,0 |
| DLR/ENE26 | 30/1/2026 | 1446,00 | 16,6% | 30,6% | 28,9% | 0,0 |
| DLR/FEB26 | 27/2/2026 | 1474,00 | 18,9% | 30,4% | 28,9% | 0,0 |
| DLR/MAR26 | 30/3/2026 | 1500,00 | 21,0% | 29,5% | 28,5% | 0,0 |
| DLR/ABR26 | 29/4/2026 | 1525,00 | 23,0% | 28,7% | 28,1% | 0,0 |
| DLR/MAY26 | 29/5/2026 | 1545,00 | 24,6% | 27,6% | 27,3% | 0,0 |

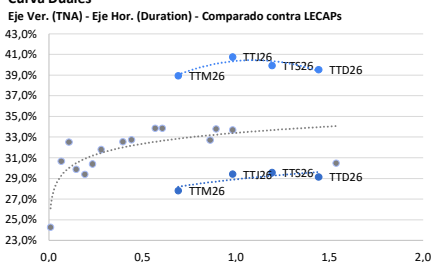
Curva CER - Linkers



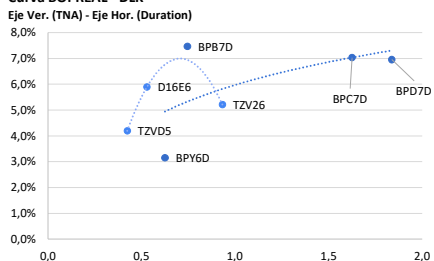
Curva LECAPS



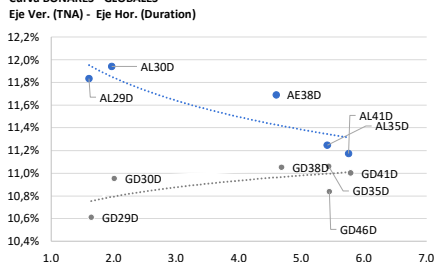
Curva Duales



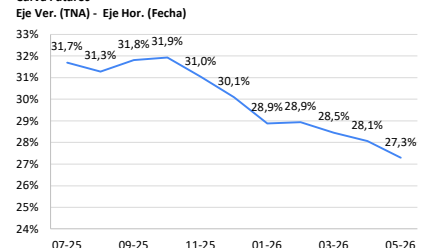
Curva BOPREAL - DLK



Curva BONARES - GLOBALES



Curva Futuros



GRUPO IEB

Av. del Libertador 498. Piso 10 - Torre IEB (1001) C.A.B.A.

Tel: (+54 11) 5353-5500

<https://www.grupoieb.com.ar/>

Este documento es distribuido al sólo efecto informativo, siendo propiedad de Inverinvest S.A. ("IEB"). No podrá ser distribuido ni reproducido sin autorización previa de IEB. La información incorporada en este documento proviene de fuentes públicas, siendo que IEB no ha sometido a las mismas a un proceso de auditoría, no otorga garantía de veracidad y/o exactitud sobre la misma, ni asume obligación alguna de actualizar la misma. Se advierte que parte de la información del presente documento está constituida por estimaciones futuras. Debido a riesgos e incertidumbres, los resultados reales o el desempeño de los valores negociables podrían diferir de dichas estimaciones. Además, todas las opiniones e estimaciones aquí expresadas están sujetas a cambios sin previo aviso. Los rendimientos pasados manifestados por valores negociables son un indicador y no implican, promesas de rendimientos futuros. IEB, sus ejecutivos u otros empleados, podrán hacer comentarios de mercado, orales o escritos, o transacciones que reflejen una opinión expresada en el presente documento. El contenido de este documento no podrá ser considerado como una oferta, invitación o solicitud de ningún tipo para realizar actividades con valores negociables y otros activos financieros. Tampoco constituye en sí una recomendación de contratación de servicios o inversiones específicas. El receptor deberá basarse exclusivamente en su propia investigación, evaluación y juicio independiente para tomar una decisión relativa a la inversión, con el debido y previo asesoramiento legal e impositivo. IEB es un Agente de Liquidación y Compensación - Integral registrado bajo la matrícula n° 246, y Agente de Colocación y Distribución Integral de FCI registrado bajo la matrícula n° 59, en ambos casos de la CNV. Además, IEB es miembro de Bolsas y Mercados Argentinos S.A. (BYMA) n° 203, Mercado a Término de Rosario S.A. (ROFEX S.A.) n° 313, Mercado Abierto Electrónico S.A. (MAE) n° 1695, y Mercado Argentino de Valores S.A. (MAV) n° 546