

PRINCIPALES VARIABLES

TC Oficial: \$ 1.430,00 **CCL:** \$ 1.549,10 **MEP:** \$ 1.551,50 **Brecha:** 8,33%

BONOS DEL TESORO NACIONAL AJUSTABLES POR CER

Ticker	Precio	TIR	TNA	Duration	Días al Vto.	Var.
TZX05	\$ 129,30	28,0%	25,0%	0,07	25	-0,50%
TX25	\$ 1.348,50	26,9%	24,1%	0,09	33	-0,03%
TZXD5	\$ 222,15	28,1%	25,0%	0,19	69	-0,08%
TZXM6	\$ 166,20	28,2%	25,1%	0,48	175	-0,18%
TZX26	\$ 263,10	28,0%	24,9%	0,73	264	-0,15%
TZX06	\$ 103,50	25,2%	22,7%	1,06	384	1,17%
TX26	\$ 1.484,50	28,9%	25,6%	0,54	33	-1,03%
TZXD6	\$ 180,00	24,2%	21,8%	1,19	429	2,67%
TZXM7	\$ 130,25	21,9%	20,0%	1,48	535	1,36%
TZX27	\$ 230,00	19,9%	18,3%	1,73	624	2,67%
TZXD7	\$ 158,50	19,2%	17,7%	2,19	789	0,31%
TZX28	\$ 198,00	18,5%	17,1%	2,73	984	-3,41%
TX28	\$ 1.519,00	22,6%	20,5%	1,34	33	-1,04%
DICP	\$ 34.195,00	16,9%	15,7%	2,99	85	-0,59%
CUAP	\$ 25.250,00	12,1%	11,5%	9,05	85	-6,30%
PARP	\$ 19.600,00	13,7%	12,9%	6,69	175	-1,85%

LETRAS Y BONOS DEL TESORO NACIONAL EN TASA FIJA

Ticker	Precio	TNA	TEM	Duration	Días al Vto.	Var.
T1705	\$ 157,15	40,5%	3,37%	0,03	10,00	-0,15%
S3105	\$ 129,00	45,2%	3,77%	0,07	24,00	-0,03%
S10N5	\$ 117,24	48,2%	4,02%	0,09	34,00	-0,13%
S28N5	\$ 116,15	44,2%	3,68%	0,14	52,00	-0,20%
T15D5	\$ 157,30	44,5%	3,71%	0,19	69,00	-0,20%
S16E6	\$ 106,60	40,6%	3,39%	0,28	101,00	-1,47%
T30E6	\$ 123,80	44,8%	3,74%	0,32	115,00	-0,56%
T13F6	\$ 123,40	46,4%	3,87%	0,35	129,00	-0,04%
S27F6	\$ 117,00	16,9%	1,41%	0,39	143,00	0,00%
S29Y6	\$ 99,00	45,8%	3,81%	0,64	234,00	0,25%
T30J6	\$ 103,80	46,7%	3,89%	0,73	266,00	0,43%
TO26	\$ 78,90	49,6%	4,14%	0,90	10,00	0,00%
T15E7	\$ 92,50	44,1%	3,67%	1,28	465,00	2,49%
TY30P	\$ 88,90	36,9%	3,08%	2,30	54,00	0,18%

BONOS DEL TESORO NACIONAL DUALES

Ticker	Precio	TNA - TAMAR	TNA - FIJA	Duration	Días al Vto.	Var.
TTM26	\$ 118,25	58,3%	30,2%	0,44	161,00	0,80%
TTJ26	\$ 111,65	58,1%	36,0%	0,73	267,00	0,35%
TTS26	\$ 107,00	58,1%	38,0%	0,94	344,00	1,42%
TTD26	\$ 102,85	57,2%	38,4%	1,19	435,00	0,88%

LETRAS DEL TESORO NACIONAL TAMAR

Ticker	Precio	TNA	TEM	Duration	Días al Vto.	Var.
M10N5	\$ 108,50	60,0%	5,3%	0,09	34,00	-0,13%
M16E6	\$ 109,05	55,1%	4,8%	0,28	100,00	1,91%

BOPREALES

Ticker	Precio	TNA	Duration	Paridad	Prox. Cupón	Var.
BPB7D	\$ 98,63	11,7%	0,49	96,5%	31/10/2025	1,05%
BPC7D	\$ 91,25	13,0%	1,31	89,3%	31/10/2025	1,29%
BPD7D	\$ 89,00	13,4%	1,50	87,1%	31/10/2025	-0,66%
BPY6D	\$ 100,70	2,0%	0,39	100,4%	30/11/2025	-0,44%

LETRAS Y BONOS DEL TESORO NACIONAL AJUSTABLES POR EL TIPO DE CAMBIO

Ticker	Precio	TIR	TNA	Duration	Días al Vto.	Var.
D3105	\$ 139.650,00	43,4%	39,5%	0,05	25	0,79%
D28N5	\$ 142.400,00	3,0%	3,0%	0,14	53	0,42%
TZVD5	\$ 142.000,00	3,8%	3,7%	0,18	70	0,14%
D16E6	\$ 141.000,00	5,2%	5,2%	0,28	102	-0,97%
D30A6	\$ 141.500,00	1,9%	1,9%	0,56	206	0,00%
TZV26	\$ 139.800,00	3,2%	3,1%	0,71	267	0,14%

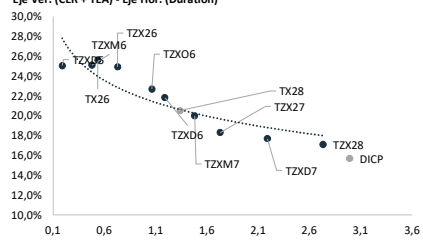
BONOS SOBERANOS

Ticker	Precio	Paridad	TNA	Duration	Current Yield	Var.
AL29D	\$ 51,32	77%	27,2%	1,29	1,22%	2,60%
AL30D	\$ 55,90	70%	17,3%	1,83	1,02%	1,98%
AL35D	\$ 56,03	55%	14,9%	4,98	7,36%	1,87%
AE38D	\$ 56,90	56%	16,7%	3,95	8,79%	1,97%
AL41D	\$ 53,70	53%	14,1%	5,18	6,52%	2,48%
GD29D	\$ 61,63	77%	15,5%	1,55	1,22%	1,86%
GD30D	\$ 58,83	70%	14,9%	1,91	1,02%	1,29%
GD35D	\$ 58,90	58%	14,0%	5,07	7,00%	1,55%
GD38D	\$ 64,00	63%	14,0%	4,25	7,81%	2,91%
GD41D	\$ 54,99	55%	13,7%	5,25	6,36%	0,73%
GD46D	\$ 54,80	58%	13,3%	4,97	6,94%	-0,36%

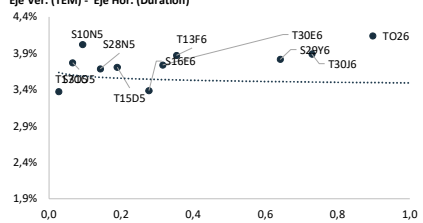
FUTUROS DE DÓLAR - ROFFEX

Días	Vto	Precio	Devaluación Directa	TEA	TNA	Var.
DLR/OCT25	30/10/2025	1468,00	2,7%	49,0%	40,4%	15,0
DLR/NOV25	28/11/2025	1537,00	7,5%	64,4%	51,5%	22,5
DLR/DIC25	30/12/2025	1590,00	11,2%	57,7%	48,0%	27,0
DLR/ENE26	30/1/2026	1630,00	14,0%	51,0%	44,0%	25,0
DLR/FEB26	27/2/2026	1663,00	16,3%	46,6%	41,3%	29,5
DLR/MAR26	30/3/2026	1690,00	18,2%	41,7%	37,9%	18,0
DLR/ABR26	29/4/2026	1732,00	21,1%	40,7%	37,6%	27,0
DLR/MAY26	29/5/2026	1758,00	22,9%	37,8%	35,6%	23,0
DLR/JUN26	29/6/2026	1791,00	25,2%	36,2%	34,6%	18,0
DLR/JUL26	30/7/2026	1815,00	26,9%	34,0%	33,1%	0,0
DLR/AGO26	28/8/2026	1888,00	32,0%	36,5%	35,9%	0,0

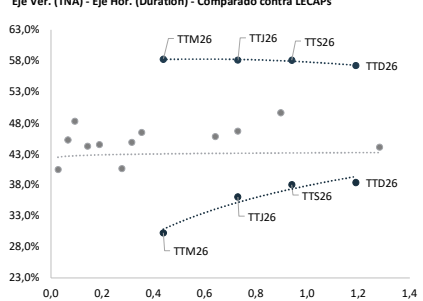
Curva CER - Linkers
Eje Ver. (CER + TEA) - Eje Hor. (Duration)



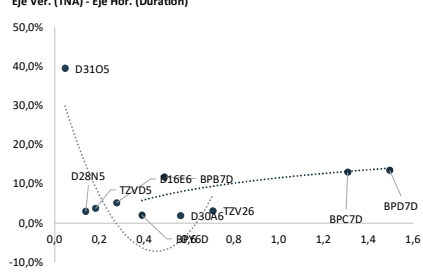
Curva LECAPs
Eje Ver. (TEM) - Eje Hor. (Duration)



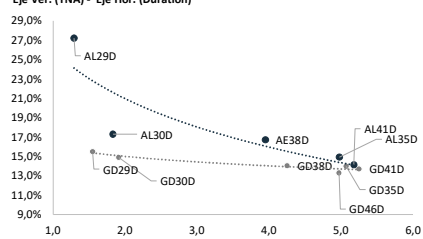
Curva Duales
Eje Ver. (TNA) - Eje Hor. (Duration) - Comparado contra LECAPs



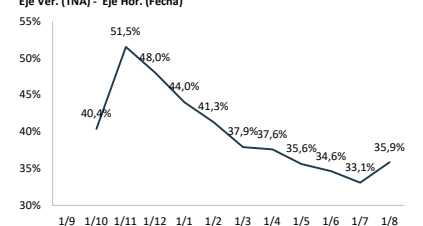
Curva BOPREAL - DLK
Eje Ver. (TNA) - Eje Hor. (Duration)



Curva BONARES - GLOBALES
Eje Ver. (TNA) - Eje Hor. (Duration)



Curva Futuros
Eje Ver. (TNA) - Eje Hor. (Fecha)



GRUPO IEB

Av. del Libertador 498. Piso 10 - Torre IEB (1001) C.A.B.A.

Tel: (+54 11) 5353-5500

<https://www.grupoeib.com.ar/>

Este documento es distribuido al sólo efecto informativo, siendo propiedad de Invertr en Bolsa S.A. ("IEB"). No podrá ser distribuido ni reproducido sin autorización previa de IEB. La información incorporada en este documento proviene de fuentes públicas, siendo que IEB no ha sometido a un proceso de auditoría, ni otorga garantía de veracidad y/o exactitud sobre la misma, ni asume obligación alguna de actualizar la misma. Se advierte que parte de la información del presente documento está constituida por estimaciones futuras. Debido a riesgos e incertidumbres, los resultados reales o el desempeño de los valores negociables podrían diferir de dichas estimaciones. Además, todas las opiniones y estimaciones aquí expresadas están sujetas a cambios sin previo aviso. Los rendimientos pasados manifestados por valores negociables son un indicador y no implican, promesas de rendimientos futuros. IEB, sus ejecutivos u otros empleados, podrán hacer comentarios de mercado, orales o escritos, o transacciones que reflejen una opinión distinta a aquellas expresadas en el presente documento. El contenido de este documento no podrá ser considerado como una oferta, invitación o solicitud de ningún tipo para realizar actividades con valores negociables y otros activos financieros. Tampoco constituye ni es una recomendación de contratación de servicios o inversiones específicas. El receptor deberá basarse exclusivamente en su propia investigación, evaluación y juicio independiente para tomar una decisión relativa a la inversión, con el debido y previo asesoramiento legal e impositivo. IEB es un Agente de Liquidación y Compensación - Integral registrado bajo la matrícula n° 246, y Agente de Colocación y Distribución Integral de FCI registrado bajo la matrícula n° 59, en ambos casos de la CNV. Además, IEB es miembro de Bolsas y Mercados Argentinos S.A. (BYMA) n° 203, Mercado a Término de Rosario S.A. (ROFEX S.A.) n° 313, Mercado Abierto Electrónico S.A. (MAE) n° 1695, y Mercado Argentino de Valores S.A. (MAV) n° 546