

PRINCIPALES VARIABLES

TC Oficial: \$ 1.430,00 **CCL:** \$ 1.549,50 **MEP:** \$ 1.530,50 **Brecha:** 8,36%

BONOS DEL TESORO NACIONAL AJUSTABLES POR CER

Ticker	Precio	TIR	TNA	Duration	Días al Vto.	Var.
TZ05	\$ 128,25	53,1%	43,3%	0,06	23	-0,81%
TX25	\$ 1.341,00	39,7%	33,9%	0,08	31	-0,55%
TZXD5	\$ 219,85	37,5%	32,3%	0,18	67	-1,03%
TZXM6	\$ 164,45	33,5%	29,3%	0,47	173	-1,65%
TZX26	\$ 258,10	31,9%	28,0%	0,72	262	-1,90%
TZX06	\$ 101,80	27,5%	24,5%	1,06	382	-1,64%
TX26	\$ 1.468,00	32,2%	28,3%	0,53	31	-1,11%
TZXD6	\$ 176,00	26,8%	24,0%	1,18	427	-2,22%
TZXM7	\$ 127,55	23,9%	21,6%	1,47	533	-2,07%
TZX27	\$ 220,30	23,1%	21,0%	1,72	622	-4,21%
TZXD7	\$ 154,55	20,7%	19,0%	2,18	787	-2,49%
TZX28	\$ 192,00	20,0%	18,3%	2,73	982	-3,03%
TX28	\$ 1.502,00	23,8%	21,5%	1,32	31	-1,11%
DICP	\$ 33.120,00	18,2%	16,8%	2,92	83	-3,14%
CUAP	\$ 24.850,00	12,3%	11,7%	8,97	83	-1,58%
PARP	\$ 19.000,00	14,2%	13,4%	6,62	173	-3,06%

LETRAS Y BONOS DEL TESORO NACIONAL EN TASA FIJA

Ticker	Precio	TNA	TEM	Duration	Días al Vto.	Var.
T1705	\$ 156,85	59,9%	4,99%	0,02	8,00	-0,19%
S3105	\$ 128,10	61,6%	5,13%	0,06	22,00	-0,69%
S10N5	\$ 116,00	64,0%	5,34%	0,09	32,00	-1,05%
S28N5	\$ 114,35	57,9%	4,83%	0,14	50,00	-1,54%
T15D5	\$ 154,70	55,3%	4,61%	0,18	67,00	-1,65%
S16E6	\$ 105,20	46,5%	3,88%	0,27	99,00	-1,31%
T30E6	\$ 120,40	55,0%	4,59%	0,31	113,00	-2,74%
T13F6	\$ 119,25	57,5%	4,79%	0,35	127,00	-3,36%
S27F6	\$ 115,00	21,7%	1,81%	0,39	141,00	-1,71%
S29Y6	\$ 97,00	49,5%	4,13%	0,64	232,00	-2,02%
T30J6	\$ 101,65	50,0%	4,17%	0,72	264,00	-2,07%
TO26	\$ 78,79	50,1%	4,18%	0,89	8,00	-0,13%
T15E7	\$ 90,66	45,9%	3,82%	1,28	463,00	-1,98%
TY30P	\$ 86,00	38,5%	3,21%	2,25	52,00	-3,26%

BONOS DEL TESORO NACIONAL DUALES

Ticker	Precio	TNA - TAMAR	TNA - FIJA	Duration	Días al Vto.	Var.
TTM26	\$ 116,75	62,1%	33,7%	0,43	159,00	-1,26%
TTJ26	\$ 109,75	61,0%	38,8%	0,72	265,00	-1,70%
TTS26	\$ 105,30	60,2%	40,0%	0,93	342,00	-1,58%
TTD26	\$ 101,30	58,8%	39,9%	1,18	433,00	-1,50%

LETRAS DEL TESORO NACIONAL TAMAR

Ticker	Precio	TNA	TEM	Duration	Días al Vto.	Var.
M10N5	\$ 108,00	69,4%	6,1%	0,09	32,00	-0,46%
M16E6	\$ 107,41	62,1%	5,5%	0,27	98,00	-1,50%

BOPREALES

Ticker	Precio	TNA	Duration	Paridad	Prox. Cupón	Var.
BPB7D	\$ 96,00	17,2%	0,46	93,9%	31/10/2025	-2,66%
BPC7D	\$ 89,21	14,6%	1,28	87,3%	31/10/2025	-2,23%
BPD7D	\$ 88,45	13,9%	1,48	86,5%	31/10/2025	-0,61%
BPY6D	\$ 100,15	3,4%	0,38	99,8%	30/11/2025	-0,54%

LETRAS Y BONOS DEL TESORO NACIONAL AJUSTABLES POR EL TIPO DE CAMBIO

Ticker	Precio	TIR	TNA	Duration	Días al Vto.	Var.
D3105	\$ 139.240,00	55,6%	49,5%	0,04	23	-0,29%
D28N5	\$ 142.500,00	2,6%	2,6%	0,13	51	0,07%
TZVD5	\$ 142.300,00	2,7%	2,7%	0,18	68	0,21%
D16E6	\$ 142.150,00	2,2%	2,2%	0,27	100	0,81%
D30A6	\$ 142.700,00	0,4%	0,4%	0,56	204	0,84%
TZV26	\$ 140.290,00	2,7%	2,7%	0,70	265	0,35%

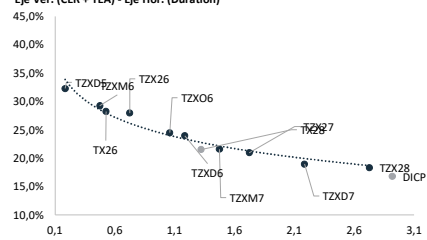
BONOS SOBERANOS

Ticker	Precio	Paridad	TNA	Duration	Current Yield	Var.
AL29D	\$ 52,02	76%	26,4%	1,30	1,23%	-2,28%
AL30D	\$ 55,17	69%	18,0%	1,80	1,03%	-1,30%
AL35D	\$ 55,54	55%	15,1%	4,95	7,43%	-0,87%
AE38D	\$ 56,24	56%	17,0%	3,91	8,89%	-1,15%
AL41D	\$ 52,75	52%	14,5%	5,12	6,64%	-1,76%
GD29D	\$ 60,81	76%	16,4%	1,52	1,23%	-1,33%
GD30D	\$ 58,09	69%	15,6%	1,88	1,03%	-1,25%
GD35D	\$ 57,93	57%	14,3%	5,03	7,12%	-1,64%
GD38D	\$ 62,49	62%	14,6%	4,18	8,00%	-2,35%
GD41D	\$ 54,64	54%	13,8%	5,22	6,41%	-0,63%
GD46D	\$ 54,85	58%	13,3%	4,97	6,94%	0,09%

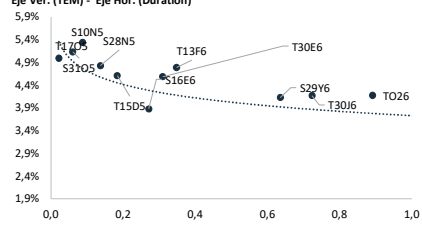
FUTUROS DE DÓLAR - ROFFEX

Días	Vto	Precio	Devaluación Directa	TEA	TNA	Var.
DLR/OCT25	30/10/2025	1469,50	2,8%	57,2%	45,8%	0,0
DLR/NOV25	28/11/2025	1547,00	8,2%	75,6%	58,6%	0,5
DLR/DIC25	30/12/2025	1595,00	11,5%	61,6%	50,7%	-5,5
DLR/ENE26	30/1/2026	1642,00	14,8%	55,7%	47,5%	-4,0
DLR/FEB26	27/2/2026	1667,00	16,6%	48,3%	42,6%	-12,0
DLR/MAR26	30/3/2026	1714,00	19,9%	46,6%	41,9%	0,0
DLR/ABR26	29/4/2026	1749,00	22,3%	43,6%	40,1%	7,0
DLR/MAY26	29/5/2026	1770,00	23,8%	39,7%	37,2%	-3,0
DLR/JUN26	29/6/2026	1812,50	26,7%	38,8%	37,0%	-2,5
DLR/JUL26	30/7/2026	1870,00	30,8%	39,4%	38,1%	10,0
DLR/AGO26	28/8/2026	1940,00	35,7%	41,0%	40,2%	0,0

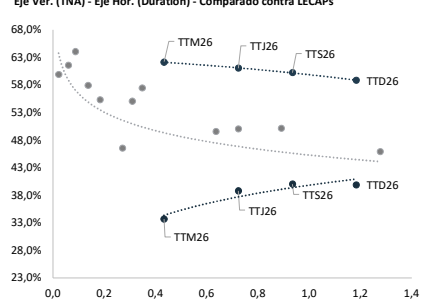
Curva CER - Linkers
Eje Ver. (CER + TEA) - Eje Hor. (Duration)



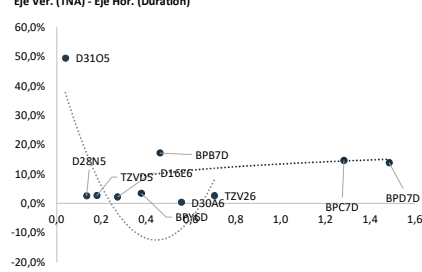
Curva LECAPs
Eje Ver. (TEM) - Eje Hor. (Duration)



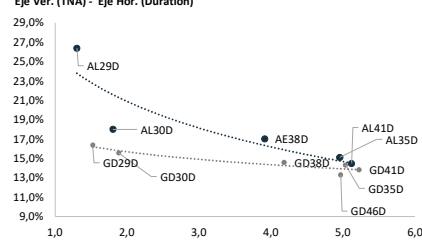
Curva Duales
Eje Ver. (TNA) - Eje Hor. (Duration) - Comparado contra LECAPs



Curva BOPREAL - DLK
Eje Ver. (TNA) - Eje Hor. (Duration)



Curva BONARES - GLOBALES
Eje Ver. (TNA) - Eje Hor. (Duration)



Curva Futuros
Eje Ver. (TNA) - Eje Hor. (Fecha)

